

VERWALTUNGSRECHNUNG 2020

GEMEINDE
s c h w y z

www.gemeindeschwyz.ch

Mittwoch, 14. April 2021
20.00 Uhr, MythenForum Schwyz

INHALTSVERZEICHNIS

Nachkredite: Antrag Gemeinderat / Bericht und Antrag RPK / Details.....	2 - 5
Informative Nachkredite (gebundene Ausgaben)	6 - 7
Erläuterungsbericht zur Verwaltungsrechnung 2020 / Antrag Gemeinderat.....	8 - 10
Finanzierungsnachweis und Kennzahlen	11
Aufgabengliederung Laufende Rechnung	12
Artengliederung Laufende Rechnung.....	13 - 15
Details der Laufenden Rechnung	16 - 30
Aufgaben-/Artengliederung Investitionsrechnung.....	31 - 32
Details der Investitionsrechnung	33 - 34
Bestandesrechnung (Bilanz)	35 - 36
Guthaben und Anlagen des Finanzvermögens.....	37
Tiefbauten und Hochbauten des Verwaltungsvermögens.....	38
Darlehen, Beteiligungen, Investitionsbeiträge, Spezialfinanzierungen	39
Fremdkapital und Spezialfinanzierungen.....	40
Anhang zur Verwaltungsrechnung	41
Diagramme	42 - 43
Übersicht Verpflichtungskredite	44
Bericht und Antrag der Rechnungsprüfungskommission.....	45

Traktandum 5

Nachkredite zu Lasten der Verwaltungsrechnung 2020

A. Bericht

Gemäss § 36 des Finanzhaushaltsgesetzes der Bezirke und Gemeinden (FHG-BG) vom 27. Januar 1994 ist von der Gemeindeversammlung ein Nachkredit einzuholen, wenn für eine im Laufe des Rechnungsjahres notwendige Ausgabe ein Voranschlagskredit fehlt oder für den vorgesehenen Zweck nicht ausreicht. Erträgt die Ausgabe keinen Aufschub ohne nachteilige Folgen, kann ein Nachkredit vorzeitig in Anspruch genommen werden. Die Nachkredite zu Lasten der Verwaltungsrechnung setzen sich wie folgt zusammen:

Laufende Rechnung	Fr. 720'057.03
Investitionsrechnung	Fr. 26'169.55

B. Antrag des Gemeinderates

Die Nachkredite zu Lasten der Verwaltungsrechnung 2020 im Betrag von Fr. 746'226.58 sind zu genehmigen.

Informative Nachkredite zu Lasten der Verwaltungsrechnung 2020

Gemäss § 32 Abs. 1 lit. a des Finanzhaushaltsgesetzes der Bezirke und Gemeinden (FHG-BG) vom 27. Januar 1994 sind für zweckgebundene Ausgaben, die durch einen Rechtssatz des Bundes, des Kantons, des Bezirkes oder der Gemeinde gebunden sind, keine Nachkredite einzuholen. Darunter fallen zum Beispiel vertragliche Verpflichtungen oder Beiträge an Gemeinschaftsaufgaben von Kanton, Bezirken und Gemeinden, die einem Gesetz oder einer Verordnung zu Grunde liegen und daher gebundene Ausgaben darstellen. Die informativen Nachkredite zu Lasten der Verwaltungsrechnung betragen Fr. 4'908'107.48.

C. Bericht der Rechnungsprüfungskommission

Gestützt auf § 41 des Finanzhaushaltsgesetzes für die Bezirke und Gemeinden vom 27. Januar 1994 unterbreitet die Rechnungsprüfungskommission Bericht und Antrag zu den Nachkrediten zu Lasten der Verwaltungsrechnung 2020. Diese ergeben sich aufgrund von Abweichungen zum Budget, die nicht vorhersehbar waren. Die Nachkredite wurden geprüft.

D. Antrag der Rechnungsprüfungskommission

Aufgrund der Prüfungsergebnisse empfiehlt die Rechnungsprüfungskommission, die Nachkredite für das Jahr 2020 zu genehmigen.

Schwyz, 28. Februar 2021

Rechnungsprüfungskommission der Gemeinde Schwyz

Benedict Steiner, Präsident

Laura Patierno

Fabian Geisser

Gilg Reichmuth

Bruno Heinzer

Hinweis

Gemäss § 52 des revidierten Finanzhaushaltsgesetzes für die Bezirke und Gemeinden vom 30. Mai 2018 (FHG-BG) ist für den Vollzug des Voranschlages 2020 das Finanzhaushaltsgesetz für die Bezirke und Gemeinden vom 27. Januar 1994 anwendbar.

NACHKREDITE 2020

Budgetabweichungen Mehraufwand > Fr. 10'000 oder 10% (min. Fr. 1'000)

Nummer	Einzelkonti nach Funktionen	Rechnung	Budget	Nachkredit	Begründung
Allgemeine Verwaltung					
012.310.10	Drucksachen, Formulare, Fachliteratur	4'207.00	3'000	1'207.00	Mehrbedarf an Drucksachen (Visitenkarten).
020.315.10	Unterhalt Mobiliar, Maschinen, IT	473'385.75	397'900	75'485.75	Mehrkosten des RZ Einsiedeln und vorgezogene Kosten für die Einführung HRM 2, welche erst auf das Jahr 2021 budgetiert waren.
025.310.10	Drucksachen, Büromaterial, Fachliteratur	8'482.75	6'800	1'682.75	2-Jahresvorrat an Dokumentenhüllen bestellt. Aufwand 2021 daher tiefer.
029.309.10	Übriger Personalaufwand	14'097.35	11'200	2'897.35	Weiterbildung Bausekretariat infolge Um- und Neubesetzung.
029.311.10	Anschaffung Mobiliar, Maschinen, Geräte, EDV	8'365.30	6'500	1'865.30	Zusätzliche Anschaffung Plexiglaswände.
060.311.10	Anschaffung Mobiliar, Maschinen, Geräte	2'164.75	1'000	1'164.75	Mehrkosten Plexiglastrennwände "Corona" / Desinfektionsständer.
060.313.10	Betriebs- und Verbrauchsmaterial	7'349.60	3'000	4'349.60	Mehrkosten "Corona" Schutzmasken etc.
Öffentliche Sicherheit					
140.365.10	Hydrantenerstellung	101'258.35	80'000	21'258.35	Rege Neubautätigkeit und Ersatz von bestehenden Hydranten aufgrund Leitungssanierungen oder Leckagen.
150.315.10	Unterhalt Mobiliar, Maschinen, Geräte	2'758.65	1'000	1'758.65	Ersatz defektes Mobiliar (Stühle, Speisesaal).
150.318.10	Telefongebühren, Verwaltungskosten	5'276.80	3'500	1'776.80	Der Servicevertrag der Telefonanlage im Chüechlibunker musste verlängert werden.
160.318.30	Übungen, Rapporte, Aktivfälle	7'926.75	5'000	2'926.75	Zwei Aktiveinsätze SEE Mitglieder für Betreuung, Übungssoldabrechnung für das Jahr 2019 & 2020. Aktualisierung GFS-Führungsraum Kartenmaterial.
Bildung					
210.310.10	Schulmaterial, Lehrmittel	266'371.39	251'400	14'971.39	Mehrkosten bei neuen Lehrmitteln Englisch und Französisch; Mehrkosten für Fernunterricht
210.317.10	Spesenentschädigungen	2'609.00	500	2'109.00	Jede Lehrperson wurde anteilmässig für Tel.-Druckerkosten entschädigt bei 6 wöchiger Schulschliessung (Fernunterricht).
214.309.10	Übriger Personalaufwand	18'212.00	13'700	4'512.00	Grössere Teilnehmerzahl an Schuljahresschlussessen und Abgabe von Gutscheinen "Pro Schwyz".
214.311.10	Anschaffung Mobiliar, Geräte, Instrumente	12'617.45	11'000	1'617.45	Unerwartete Neuanschaffungen und Reparaturen von Instrumenten.
214.318.10	Telefongebühren, Porti	7'155.10	3'500	3'655.10	Höherer Portoaufwand aufgrund Fernunterricht während des Lockdowns im Frühling.
218.309.10	Übriger Personalaufwand	8'203.80	4'000	4'203.80	Höhere Weiterbildungskosten aufgrund personeller Wechsel.
219.309.10	Übriger Personalaufwand	7'091.80	6'000	1'091.80	Stelleninserat neuer Rektor.
219.310.10	Büromaterial, Drucksachen	4'018.55	2'800	1'218.55	Coronabedingt mehr Kopien- und mehr Couvertverbrauch.
219.318.10	Telefongebühren, Porti	20'413.40	3'000	17'413.40	Bei 6- wöchiger Schulschliessung im März / Homeschooling / Aufgaben an SchülerInnen versandt und frankiertes Retourcouvert beigelegt.
219.318.20	Gutachten, Expertisen, Rechtskosten	16'519.90	3'000	13'519.90	Zwei aufwändige Rechtsverfahren.
240.313.10	Betriebs- und Verbrauchsmaterial	96'354.95	76'000	20'354.95	Mehrkosten "Corona" Desinfektionsmittel/Seifen/Handtücher etc.
240.315.10	Unterhalt Mobiliar, Maschinen, Geräte	34'120.30	29'900	4'220.30	Defekte Waschmaschine.
240.318.10	Telefon, Radio- und Fernsehempfangsgebühren	10'442.50	8'000	2'442.50	Div. Telefonstörungen beheben.
Kultur und Freizeit					
330.313.10	Samen, Düngemittel, Verbrauchsmaterial	48'205.80	40'000	8'205.80	Aufgrund Corona stiegen Kundenfrequenzen. Somit resultierten Mehreinkäufe an der Blumenbörse.
330.315.10	Unterhalt Mobiliar, Maschinen, Geräte	7'073.90	3'500	3'573.90	Wasserpumpe und Düngermischer fielen aus und mussten ersetzt werden.
340.300.50	Tag- und Sitzungsgelder	8'040.00	4'000	4'040.00	Zusammenschluss Sportkommission und Tourismus und Freizeitkommission ab 01.07.2020 sowie Sitzungsgelder Arbeitsgruppe GESAK.

Budgetabweichungen Mehraufwand > Fr. 10'000 oder 10% (min. Fr. 1'000)

Nummer	Einzelkonti nach Funktionen	Rechnung	Budget	Nachkredit	Begründung
349.309.10	Übriger Personalaufwand	18'102.35	11'900	6'202.35	Kontrolle Zutrittsbeschränkungen nach Weisung GR und Vorgabe BAG / Neuorganisation Seebad, Mehraufwand durch Gastroberatung und Seebadabgabe von C. Simmen.
349.312.10	Energie, Wasser	10'338.30	9'000	1'338.30	Mehrverbrauch an Wasser für Bewässerung.
Soziale Wohlfahrt					
570.310.10	Büromaterial, Drucksachen, Fachliteratur	54'487.36	45'100	9'387.36	Canon Drucker wegen Kontenplanänderung hier verbucht anstelle Kto 570.315.10 Unterhalt Mobiliar/Geräte/Maschinen/EDV.
570.313.20	Pflegematerial, Medikamente	125'884.70	113'000	12'884.70	Bewohnerorientierter Bedarf (je nach Notwendigkeit).
570.313.30	Betriebs- und Verbrauchsmaterial	433'295.57	324'900	108'395.57	Coronabedingte Mehraufwendungen Schutzmaterial, Desinfektion.
570.315.10	Unterhalt Mobiliar, Geräte, Maschinen, EDV	234'675.69	209'300	25'375.69	Mehrausgabe Rechenzentrum Einsiedeln, Coronabedingte Ausgaben Tracing App, Tel-Anpassung Swisscom), obligatorische Mehraufwendungen BESA-Anpassungen für Bundesstatistiken .
570.318.30	Gutachten, Expertisen, Rechtskosten	70'504.90	25'000	45'504.90	Administrative Fremdleistungen Stabstelle Finanzen wegen Kontenplanänderung hier verbucht anstelle Kto. 570.309.10/3915 Qualitätssicherung.
570.318.50	Abwasser- und Kehrichtgebühren	49'923.10	43'000	6'923.10	Sondermüll Corona, höhere Abwassergebühren.
581.309.10	Übriger Personalaufwand	4'561	3'500	1'061.00	Mehraufwand für Stelleninserate.
581.311.60	Anschaffung Büromobiliar, Geräte, IT	8'772.55	5'500	3'272.55	Ersatz des E-Bikes.
581.319.50	Übrige Betriebskosten	5'885.07	2'000	3'885.07	Conora-Bedingte Mehraufwendungen (Masken usw.).
589.310.10	Büromaterial, Drucksachen, Inserate	10'922.25	8'000	2'922.25	Pandemie bedingte Mehrausgaben (Spuckschutzwände).
589.311.10	Anschaffung Mobiliar, Maschinen, Geräte, EDV	20'615.05	17'500	3'115.05	Die neu installierte Alarmanlage für Bedrohungsfälle ist teurer ausgefallen als budgetiert.
Verkehr					
620.314.70	Fuss- und Radwege	264'718.55	165'000	99'718.55	Erstellung Stelzliweg aufgrund diversen Abhängigkeiten vorgezogen (140'000 Franken).
620.318.30	Allgemeine Projektierungen	170'099.10	105'000	65'099.10	Zusätzliche Planungsarbeiten aufgrund Drittabhängigkeiten und Baukoordinationen ausgelöst.
621.309.10	Übriger Personalaufwand	26'475.00	23'000	3'475.00	Kostenbeteiligung an SBB-Halbtaxabo von Mitarbeitenden gemäss Art. 8 der Verordnung über Personalparkplätze.
Umwelt und Raumordnung					
720.318.40	Recycling-Entsorgungskosten	467'240.70	444'600	22'640.70	Mehraufwendungen bei Grüngut-, Bücher-Entsorgung sowie dem Verwaltungsaufwand des ZKRI.
740.318.20	Gemeinschaftsgrab	29'079.05	20'000	9'079.05	Mehr Bestattungen im Gemeinschaftsgrab als budgetiert.
Finanzen und Steuern					
945.312.10	Energie, Wasser, Heizung	21'429.15	15'000	6'429.15	Mehrverbrauch durch neue Vermietungen.
945.314.10	Unterhalt Gebäude und Anlagen	23'467.70	15'000	8'467.70	Mehraufwand durch neue Vermietungen.
947.314.10	Unterhalt Gebäude	56'357.00	5'000	51'357.00	Damit das ehemalige Schulhaus "Haggen" vermietet werden konnte, musste die Kläranlage erneuert werden.
Laufende Rechnung				720'057.03	
Soziale Wohlfahrt					
570.503.35	Alterszentrum: Ausbau 3. und 4. Stock	176'169.55	150'000	26'169.55	Unerwartete Sanitär-, Gips- und Baumeisterarbeiten; Einbaumobiliar und Brandschutz Plandokumentation nicht budgetiert.
Investitionsrechnung				26'169.55	
Nachkredite Verwaltungsrechnung 2019				746'226.58	

INFORMATIVE NACHKREDITE 2020

Budgetabweichungen Mehraufwand > Fr. 10'000 oder 10% (min. Fr. 1'000)

Nummer	Einzelkonti nach Funktionen	Rechnung	Budget	Nachkredit	Begründung
Allgemeine Verwaltung					
011.310.10	Drucksachen, Inserate	60'371.50	40'600	19'771.50	Absage Gemeindeversammlung vom 1. April 2021. Vorrat Stimmrechtsausweise (120'000 Stk.). Zusätzliche kommunale Abstimmung.
011.318.20	Externe Revisionsstelle	8'039.30	6'000	2'039.30	Externe Prüfung des Budget aufgrund der Einführung von HRM 2,
020.301.10	Besoldungen	1'162'462.45	1'150'700	11'762.45	Auszahlung angeordnete Überzeiten.
020.330.10	Debitorenverluste	1'520.90	500	1'020.90	Abschreibungen aufgrund von Verlustscheinen.
029.310.30	Publikationen, Inserate	16'503.95	12'000	4'503.95	Zunahme Baugesuche führte zu zahlreicheren Publikationen. "Refinanzierung" über Bewilligungsgebühr.
060.390.10	Verrechneter Personalaufwand	36'660.00	32'100	4'560.00	Abhängig von geleisteten Arbeitsstunden Werkdienst/Verwaltungspersonal.
Öffentliche Sicherheit					
120.301.10	Entschädigung an Vermittler	30'790.00	25'000	5'790.00	Mehr Schlichtungsverfahren als budgetiert.
140.301.50	Sold für Aktiveinsätze	60'647.00	40'000	20'647.00	Grossbrand Hotel Kristall und mehr "Technische Einsatzstunden" im Jahr 2020.
150.390.10	Verrechneter Personalaufwand	9'675.00		9'675.00	Abhängig von geleisteten Arbeitsstunden Werkdienst/Verwaltungspersonal.
160.301.10	Besoldungen	39'053.80	34'500	4'553.80	Mehraufwand aufgrund personeller Wechsel.
160.303.10	AHV, IV, EO, AIV, FAK	4'531.85	3'000	1'531.85	Mehraufwand aufgrund personeller Wechsel.
Bildung					
200.302.10	Besoldungen	1'587'705.75	1'568'200	19'505.75	Mehr Stellvertretungen als budgetiert.
210.302.10	Besoldungen	7'654'511.75	7'405'000	249'511.75	Mehraufwand aufgrund personeller Wechsel / Stellvertretungskosten aufgrund der Pandemie.
210.372.10	Durchlaufende Beiträge	7'887.00		7'887.00	Einnahmen siehe Konto 210.472.10
214.302.10	Besoldungen	1'000'203.60	979'700	20'503.60	Mehraufwand aufgrund personeller Wechsel / Stellvertretungskosten aufgrund der Pandemie.
214.330.10	Debitorenverluste/Erlasse	1'897.60		1'897.60	Abschreibungen aufgrund von Verlustscheinen.
219.308.10	Temporäre Arbeitskräfte	57'239.85		57'239.85	Temporäre Anstellung der Schulleitung Ibach.
Kultur und Freizeit					
349.390.10	Verrechneter Personalaufwand	91'850.00	77'000	14'850.00	Abhängig von geleisteten Arbeitsstunden Werkdienst/Verwaltungspersonal.
Soziale Wohlfahrt					
500.362.10	Pflegefinanzierung KVG	1'770'713.30	1'613'000	157'713.30	Kostenanteil gemäss Regierungsratsbeschluss.
520.318.10	Kostenanteil Verlustscheine KVG	320'246.85	286'000	34'246.85	Kostenanteil gemäss Regierungsratsbeschluss.
570.301.10	Besoldungen	10'096'284.35	9'705'000	391'284.35	Freiwillige Familienzulage nicht bugetiert, Mehraufwand Pandemie, Personalersatz für Langzeitausfälle.
570.303.10	AHV, IV, EO, AIV, FAK	774'584.85	737'600	36'984.85	Freiwillige Familienzulage nicht bugetiert, Mehraufwand Pandemie, Personalersatz für Langzeitausfälle.
570.304.10	Pensionskasse	842'050.90	825'000	17'050.90	Freiwillige Familienzulage nicht bugetiert, Mehraufwand Pandemie, Personalersatz für Langzeitausfälle.
570.307.10	Überbrückungsrenten	5'340.40		5'340.40	Frührenten nicht budgetiert.
570.330.10	Debitorenverluste	28'078.04	20'000	8'078.04	Abschreibung von uneinbringlichen Forderungen aufgrund von Verlustscheinen und Konkursen.
570.390.10	Verrechneter Personalaufwand	9'590.00		9'590.00	Abhängig von geleisteten Arbeitsstunden Werkdienst/Verwaltungspersonal.
570.393.10	Verrechnete Kapitalzinsen	227'259.00	217'000	10'259.00	Es wurde nur die Hälfte der geplanten Nettoinvestitionen ausgelöst, daher ändert sich die Verteilung der Zinsen. Die Zinsbelastung insgesamt ist nicht gestiegen.
580.366.20	Ausländer	966'113.73	900'000	66'113.73	Kosten gemäss SHG und SKOS-Richtlinien.
580.366.40	Kindes- und Erwachsenenmassnahmen	621'318.60	400'000	221'318.60	Gemäss Verfügungen der KESB-Innerschwyz.
580.366.50	Alimentenbevorschussung	383'749.86	330'000	53'749.86	Mehr Fälle der Alimentenbevorschussung.
580.366.60	Beiträge an IVSE (A/D)	236'318.50	220'000	16'318.50	Kosten gemäss SHG und SKOS-Richtlinien.
581.301.10	Besoldungen	306'387.25	279'500	26'887.25	Mehraufwand aufgrund krankheitsbedingten Ausfällen.
Verkehr					

INFORMATIVE NACHKREDITE 2020

Budgetabweichungen Mehraufwand > Fr. 10'000 oder 10% (min. Fr. 1'000)

Nummer	Einzelkonti nach Funktionen	Rechnung	Budget	Nachkredit	Begründung
620.301.10	Besoldungen	720'728.30	690'600	30'128.30	Mehraufwand durch personelle Wechsel.
620.331.10	Ordentliche Abschreibungen	1'840'320.35	1'592'000	248'320.35	Die Beiträge an den Kanton und an die Strassengenossenschaft Feld-Grossfeld mussten bereits im Jahr 2020 ausbezahlt werden.
650.361.10	Anteil Defizit öffentlicher Verkehr	1'025'447.50	952'000	73'447.50	Kostenanteil gemäss Regierungsratsbeschluss / Mehrkosten aufgrund der Pandemie.
Umwelt und Raumordnung					
720.390.10	Verrechneter Personalaufwand	23'300.00	21'000	2'300.00	Abhängig von geleisteten Arbeitsstunden Werkdienst/Verwaltungspersonal.
740.390.10	Verrechneter Personalaufwand	52'462.50	37'600	14'862.50	Abhängig von geleisteten Arbeitsstunden Werkdienst/Verwaltungspersonal.
Finanzen und Steuern					
900.361.00	Pauschale Steueranrechnung	61'765.60	50'000	11'765.60	Abrechnung erfolgt über den Kanton. Budget kann nur geschätzt werden.
945.360.10	Beitrag an Armasuisse (Gewinnbeteiligung)	81'568.20	68'900	12'668.20	Der Beitrag an die Armasuisse beträgt gemäss Vertrag 50 % des Ertragsüberschusses.
945.390.10	Verrechneter Personalaufwand	30'800.00	13'200	17'600.00	Abhängig von geleisteten Arbeitsstunden Werkdienst/Verwaltungspersonal.
947.393.10	Verrechnete Kapitalzinsen	9'402.00	100	9'302.00	Es wurde nur die Hälfte der geplanten Nettoinvestitionen ausgelöst, daher ändert sich die Verteilung der Zinsen. Die Zinsbelastung insgesamt ist nicht gestiegen. Die Zinsen werden zu 100 % von der Armasuisse getragen.
950.393.10	Verrechnete Kapitalzinsen	4'885.00		4'885.00	Es wurde nur die Hälfte der geplanten Nettoinvestitionen ausgelöst, daher ändert sich die Verteilung der Zinsen. Die Zinsbelastung insgesamt ist nicht gestiegen. Die Zinsen werden zu 100 % von der Armasuisse getragen.
Laufende Rechnung				1'937'466.38	
Verkehr					
620.501.17	Vollanschluss H8 / Steinerstrasse (V*)	1'100'000.00		1'100'000.00	Die erste Teilzahlung an die Kreisel Vollanschluss H8/Steinerstrasse wurde bei Baubeginn fällig. Die Ausgabenbewilligung kann eingehalten werden.
620.501.18	Ausbau Nietenbachstrasse (V*)	3'533.90		3'533.90	Letzte öffentliche Beurkundungen und Grundbucheintragen, Abrechnung Mättivor abgeschlossen und GRB-Abschluss Ausgabenbewilligung erfolgt.
620.501.75	Projektierung Muotabrücke West (V*)	17'123.30		17'123.30	Zusatzaufwand inf. Einsprachenbehandlung und Landerwerb. Die Ausgabenbewilligung ist eingehalten.
620.566.10	Groberschliessung Seewen-Feld (V*)	375'000.00		375'000.00	Gemäss Vertrag mit der Strassengenossenschaft Feld-Grossfeld.
Umwelt und Raumordnung					
710.565.10	Beiträge an private Institutionen	190'000.00		190'000.00	Gemäss Vertrag mit der Strassengenossenschaft Feld-Grossfeld.
710.566.10	Ermässigung Anschlussgebühren	418'974.45	200'000	218'974.45	Mehr Gesuche als budgetiert.
Finanzen und Steuern					
946.503.10	Erschliessung Landparzelle Seewen-Feld, KTN 4802	85'000.00	0	85'000.00	Gemäss Vertrag mit der Strassengenossenschaft Feld-Grossfeld.
947.503.10	Kauf Liegenschaft Waldeggstrasse 9	981'009.45	0	981'009.45	Gemäss Abstimmung vom 27. September 2020.
Investitionsrechnung				2'970'641.10	
Informative Nachkredite Verwaltungsrechnung 2019				4'908'107.48	

Traktandum 6

Vorlage der Verwaltungsrechnung 2020

Kurz-Zusammenfassung

Mit einem Aufwandüberschuss von rund 2.4 Millionen Franken fällt der Abschluss gut 2.9 Millionen Franken besser aus als budgetiert. Die Aufwandseite schliesst dabei mit Minderaufwendungen von knapp 2.2 Millionen Franken und die Ertragsseite mit Mehrerträgen von rund 0.7 Millionen Franken besser ab. Das Eigenkapital verringert sich auf 7.4 Millionen Franken. Die Corona-Pandemie hatte gesamthaft keine erheblichen Auswirkungen auf die Rechnung 2020.

A. Bericht

Die Rechnungsverbesserung resultiert auf der Aufwandseite aus dem tieferen Sachaufwand (- 1.4 Millionen Franken), tiefere eigene Beiträge (- 1 Million Franken), tiefere Abschreibungen (- 0.3 Millionen Franken) und den höhere Einlagen in die Spezialfinanzierungen (+ 0.6 Millionen Franken). Auf der Ertragsseite sind die Steuereinnahmen (+ 0.6 Millionen Franken) und die Entgelte (+ 0.8 Millionen Franken) höher ausgefallen.

Mehrheitlich sind die Abweichungen zwischen Budget und Rechnung in den einzelnen Kontopositionen minim. Dies ist ein Beweis für die vorsichtige Budgetierung, die Budgetdisziplin und den sorgfältigen Umgang mit den Finanzen auf allen Stufen der Gemeinde. Der grösste Teil der Aufwand- und Ertragsentwicklung wird meist von übergeordneten Veränderungen ausgelöst und ist durch die Gemeinde kaum beeinflussbar.

Für einen Überblick über den Rechnungsabschluss werden im Folgenden die wichtigsten Entwicklungen der Laufenden Rechnung erläutert:

Artengliederung	Rechnung 2020		Voranschlag 2020		Abweichung	
	Aufwand	Ertrag	Aufwand	Ertrag	Aufwand	Ertrag
3 AUFWAND	77'135'733		79'358'200		-2'222'467	
30 Personalaufwand	34'230'670		34'108'400		122'271	
31 Sachaufwand	12'805'405		14'268'200		-1'462'795	
32 Passivzinsen	745'122		763'500		-18'378	
33 Abschreibungen	7'271'284		7'606'700		-335'416	
35 Entschädigung an Gemeinwesen	0.00		4'000		-4'000	
36 Eigene Beiträge	17'835'169		18'838'100		-1'002'930	
37 Durchlaufende Beiträge	82'873		77'300		5'573	
38 Einlagen in Spezialfinanzierungen	621'886		0.00		621'886	
39 Interne Verrechnungen	3'543'321		3'692'000		-148'679	

Artengliederung	Rechnung 2020		Voranschlag 2020		Abweichung	
	Aufwand	Ertrag	Aufwand	Ertrag	Aufwand	Ertrag
4 ERTRAG		74'728'229		74'056'100		672'129
40 Steuern		34'134'213		33'553'000		581'213
41 Regalien und Konzessionen		1'077'463		1'130'500		-53'037
42 Vermögenserträge		2'766'889		2'820'500		-53'610
43 Entgelte		24'763'001		23'951'300		811'701
44 Anteile & Beiträge ohne Zweckbindung		3'606'814		3'606'800		14
45 Rückerstattungen von Gemeinwesen		441'000		446'200		-25'200
46 Beiträge für eigene Rechnung		4'290'326		4'370'500		-80'173
47 Durchlaufende Beiträge		82'873		77'300		5'573
48 Entnahmen aus Spezialfinanzierung		22'327		388'000		-365'673
49 Interne Verrechnungen		3'543'321		3'692'000		-148'679

Aufwand

Der tiefere Sachaufwand von 1.4 Millionen Franken resultiert aus tieferen Aufwendungen von 0.75 Millionen Franken im Bereich baulicher Unterhalt. Teilweise konnten geplante Massnahmen und Sanierungen nicht ausgeführt werden oder die Arbeiten sind kostengünstiger ausgefallen. Weiter wurden die Dienstleistungen und Honorare im Umfang von 0.35 Millionen Franken nicht in Anspruch genommen. Die restlichen Sachaufwendungen bewegen sich im Rahmen des Budgets. Bei den Abschreibungen resultiert ein Minderaufwand von 0.3 Millionen Franken durch nicht ausgeführte Projekte, welche teilweise durch Einsprachen und Beschwerden blockiert wurden. Die tieferen „eigenen Beiträge“ sind vor allem durch Minderausgaben in den Bereichen Ergänzungsleistungen und Prämienverbilligungen zu suchen. Zudem wurden teilweise, bedingt durch die Corona-Pandemie, Beiträge an Vereine nicht ausgelöst.

Zusammenfassend ist festzuhalten, dass die Kostenentwicklung, welche die Gemeinde selbst beeinflussen kann, moderat und somit erfreulich ist.

Ertrag

Die Steuereinnahmen schliessen um rund 0.6 Million Franken besser als budgetiert ab. Dies war bei der Hochrechnung für die Budgetgemeinde im Dezember 2020 noch nicht vorhersehbar. Die Mehreinnahmen betreffen zum grössten Teil die Quellensteuern (+ 0.4 Millionen Franken). Das Steuersoll bei den natürlichen Personen wurde um rund 1.2 Millionen Franken übertroffen. Hingegen wurde das Budget der juristischen Personen im selben Umfang nicht erreicht (Laufendes Jahr – 0.3 Millionen Franken und Vorjahre – 0.7 Millionen Franken). Die Mehrerträge aus den Entgelten von 0.8 Millionen Franken stammen vor allem aus höheren Erträgen des Alterszentrums Rubiswil und aus Rückerstattungen in der Alimentenbevorschussung. Der verbesserte Abschluss resultiert hauptsächlich aus den nicht vorhersehbaren Mehrerträgen bei den Quellensteuern.

Investitionsrechnung

Die Investitionsrechnung 2020 schliesst mit einem Investitionsvolumen von insgesamt netto 3.65 Millionen Franken ab.

Zusammenzug	Rechnung 2020		Voranschlag 2020		Abweichung	
	Ausgaben	Einnahmen	Ausgaben	Einnahmen	Ausgaben	Einnahmen
Investitionsrechnung	7'117'866	3'463'852	10'045'000	2'855'000	-2'927'133	608'852
1 Öffentliche Sicherheit	29'642	29'642	90'000	45'000	-60'358	-15'358
2 Bildung	1'061'612		1'400'000		-338'388	
3 Kultur und Freizeit	117'801		185'000		-67'199	
5 Soziale Wohlfahrt	206'169		1'660'000		-1'453'830	
6 Verkehr	2'277'255	681'850	3'065'000	60'000	-787'745	621'850
7 Umwelt und Raumordnung	2'359'377	2'752'360	3'645'000	2'750'000	-1'285'622	2'360
9 Finanzen und Steuern	1'066'009				1'066'009	

Die Nettoinvestitionen sind gegenüber dem Budget um 3.5 Millionen Franken tiefer ausgefallen. Der Grund dafür liegt vor allem im Bereich Gemeindestrassen und Umwelt und Raumordnung. Die geplanten Projekte konnten nicht im erwarteten Rahmen ausgelöst werden. Daraus ergeben sich Minderausgaben von rund 2.9 Millionen Franken. Zudem wurde die letzte Tranche an die Stiftung Acherhof für den Umbau des Alterszentrums Acherhof von 1.2 Millionen Franken noch nicht freigegeben. Nicht budgetiert waren hingegen der Beitrag an den Kanton von 1.1 Millionen Franken an den H8-Kreisel sowie die Beiträge an die Strassengenossenschaft Feld-Grossfeld im Umfang von 0.65 Millionen Franken, die aufgrund des Baustarts im Jahr 2020 ausbezahlt wurden.

Schlussfolgerungen

Die Gemeinderrechnung 2020 schliesst deutlich besser ab als prognostiziert und weist gegenüber dem Budget einen deutlich tieferen Aufwandüberschuss auf. Das Eigenkapital nimmt dennoch ab und beträgt zum Jahresende 7.4 Millionen Franken. Die Corona-Pandemie hat sich in der abgeschlossenen Rechnung noch nicht spürbar ausgewirkt. Das angestrebte Wachstum der Gemeinde Schwyz macht jedoch weiterhin grosse Investitionen notwendig. Die sich daraus ergebenden Abschreibungen werden die Gemeinderrechnung künftig massiv belasten.

B. Anträge des Gemeinderates

Es sei

- die Laufende Rechnung mit einem Aufwandüberschuss von Fr. 2'407'503'.81 zu genehmigen. Das Eigenkapital der Gemeinde Schwyz beträgt per Ende 2020 Fr. 7'406'438.10
- die Investitionsrechnung mit Nettoinvestitionen von Fr. 3'654'013.65 zu genehmigen.

FINANZIERUNGSNACHWEIS UND KENNZAHLEN

VERWALTUNGSRECHNUNG	Rechnung 2020		Voranschlag 2020		Rechnung 2019	
	Soll	Haben	Soll	Haben	Soll	Haben
Laufende Rechnung						
Total Aufwand	77'135'733		79'358'200		76'150'319	
Total Ertrag		74'728'230		74'056'100		74'987'343
Aufwandüberschuss		2'407'504		5'302'100		1'162'976
Ertragsüberschuss						
Investitionsrechnung						
Total Ausgaben	7'117'866		10'045'000		10'826'152	
Total Einnahmen		3'463'853		2'855'000		3'884'927
Zunahme der Nettoinvestitionen		3'654'014		7'190'000		6'941'225
Finanzierung						
Nettoinvestitionen	3'654'014		7'190'000		6'941'225	
Abschreibungen Verwaltungsvermögen		7'120'234		7'429'000		7'272'716
Saldo Spezialfinanzierungen						
Aufwandüberschuss Laufende Rechnung	2'407'504		5'302'100		1'162'976	
Ertragsüberschuss Laufende Rechnung						
Finanzierungsfehlbetrag				5'063'100		831'485
Finanzierungsüberschuss	1'058'717					
Kapitalveränderung						
Finanzierungsfehlbetrag			5'063'100		831'485	
Finanzierungsüberschuss		1'058'717				
Passivierungen	10'584'087		10'284'000		11'157'643	
Aktivierungen		7'117'866		10'045'000		10'826'152
Abnahme Eigenkapital		2'407'504		5'302'100		1'162'976
Zunahme Eigenkapital						
Eigenkapital	7'406'438				9'813'942	
Nettoverschuldung pro Einwohner	4'681				4'839	
<i>ständige Wohnbevölkerung</i>	<i>15'386</i>				<i>15'189</i>	
<i>(Stand 31.12.)</i>						

LAUFENDE RECHNUNG

Nr.	LAUFENDE RECHNUNG Zusammenzug nach Aufgaben	Rechnung 2020		Voranschlag 2020		Rechnung 2019	
		Aufwand	Ertrag	Aufwand	Ertrag	Aufwand	Ertrag
	Laufende Rechnung Nettoergebnis	77'135'733.41	74'728'229.60 2'407'503.81	79'358'200	74'056'100 5'302'100	76'150'319.60	74'987'343.25 1'162'976.35
0	Allgemeine Verwaltung Nettoergebnis	5'551'067.79	2'093'137.65 3'457'930.14	5'806'200	2'212'700 3'593'500	5'594'737.28	2'202'902.24 3'391'835.04
1	Öffentliche Sicherheit Nettoergebnis	2'028'809.56 90'522.43	2'119'331.99	2'130'200	2'058'200 72'000	1'945'590.70 120'809.80	2'066'400.50
2	Bildung Nettoergebnis	20'384'587.26	3'037'993.35 17'346'593.91	20'348'600	3'165'600 17'183'000	19'871'735.57	3'181'458.55 16'690'277.02
3	Kultur und Freizeit Nettoergebnis	1'612'411.65	523'762.05 1'088'649.60	1'873'700	553'200 1'320'500	1'766'303.75	545'165.28 1'221'138.47
4	Gesundheit Nettoergebnis	1'150'141.20	1'150'141.20	1'161'400	1'161'400	1'141'602.20	80'483.00 1'061'119.20
5	Soziale Wohlfahrt Nettoergebnis	30'375'798.50	19'907'856.51 10'467'941.99	30'819'000	19'242'600 11'576'400	30'341'814.00	20'119'511.24 10'222'302.76
6	Verkehr Nettoergebnis	6'718'430.25	724'636.95 5'993'793.30	7'054'000	775'500 6'278'500	6'181'806.05	647'465.55 5'534'340.50
7	Umwelt und Raumordnung Nettoergebnis	5'375'106.85	4'505'528.35 869'578.50	6'051'700	4'586'200 1'465'500	5'319'296.48	4'467'115.65 852'180.83
8	Volkswirtschaft Nettoergebnis	205'914.40 2'416'892.80	2'622'807.20	257'800 2'420'200	2'678'000	208'673.00 2'474'771.10	2'683'444.10
9	Finanzen und Steuern Nettoergebnis	3'733'465.95 35'459'709.60	39'193'175.55	3'855'600 34'928'500	38'784'100	3'778'760.57 35'214'636.57	38'993'397.14

LAUFENDE RECHNUNG

Nr.	LAUFENDE RECHNUNG Artengliederung	Rechnung 2020		Voranschlag 2020		Rechnung 2019	
		Aufwand	Ertrag	Aufwand	Ertrag	Aufwand	Ertrag
	LAUFENDE RECHNUNG Nettoergebnis	77'135'733.41	74'728'229.60 2'407'503.81	79'358'200	74'056'100 5'302'100	76'150'319.60	74'987'343.25 1'162'976.35
3	AUFWAND	77'135'733.41		79'358'200		76'150'319.60	
30	Personalaufwand	34'230'670.97		34'108'400		33'680'105.74	
31	Sachaufwand	12'805'405.45		14'268'200		11'919'858.26	
32	Passivzinsen	745'122.13		763'500		798'988.01	
33	Abschreibungen	7'271'284.45		7'606'700		7'472'462.47	
35	Entschädigung an Gemeinwesen			4'000			
36	Eigene Beiträge	17'835'169.69		18'838'100		17'719'596.17	
37	Durchlaufende Beiträge	82'873.10		77'300		115'401.95	
38	Einlagen in Spezialfinanzierungen	621'886.12				789'510.50	
39	Interne Verrechnungen	3'543'321.50		3'692'000		3'654'396.50	
4	ERTRAG		74'728'229.60		74'056'100		74'987'343.25
40	Steuern		34'134'212.80		33'553'000		35'594'140.70
41	Regalien und Konzessionen		1'077'463.20		1'130'500		1'135'579.80
42	Vermögenserträge		2'766'889.60		2'820'500		3'034'886.54
43	Entgelte		24'763'001.33		23'951'300		25'039'884.71
44	Anteile & Beiträge ohne Zweckbindung		3'606'814.00		3'606'800		1'650'700.00
45	Rückerstattungen von Gemeinwesen		441'000.05		466'200		497'682.00
46	Beiträge für eigene Rechnung		4'290'326.54		4'370'500		4'247'490.85
47	Durchlaufende Beiträge		82'873.10		77'300		115'401.95
48	Entnahmen aus Spezialfinanzierung		22'327.48		388'000		17'180.20
49	Interne Verrechnungen		3'543'321.50		3'692'000		3'654'396.50

LAUFENDE RECHNUNG

Nr.	LAUFENDE RECHNUNG Artengliederung	Rechnung 2020 Aufwand	Voranschlag 2020 Aufwand	Rechnung 2019 Aufwand
3	AUFWAND	77'135'733.41	79'358'200	76'150'319.60
30	Personalaufwand	34'230'670.97	34'108'400	33'680'105.74
300	Behörden, Kommissionen	465'898.80	530'300	479'878.80
301	Löhne d. Verwaltungs-/Betriebspersonals	17'213'754.25	16'976'100	16'947'891.65
302	Löhne der Lehrkräfte	10'917'329.45	10'633'500	10'661'447.55
303	Sozialversicherungsbeiträge	2'210'791.45	2'199'800	2'100'887.15
304	Personenversicherungsbeiträge	2'515'904.95	2'584'400	2'476'752.15
305	Unfall- und Krankenversicherungsbeiträge	284'138.00	289'000	266'694.05
306	Kleiderentsch., Wohnungs-/Verpfl.zulagen	19'113.05	29'100	15'078.25
307	Rentenleistungen	86'736.60	94'100	99'482.85
308	Entschädigungen für temp. Arbeitskräfte	57'389.85	3'000	100.00
309	Übriger Personalaufwand	459'614.57	769'100	631'893.29
31	Sachaufwand	12'805'405.45	14'268'200	11'919'858.26
310	Büro- und Schulmaterialien, Drucksachen	634'151.31	590'100	585'282.45
311	Mobilien, Maschinen, Fahrzeuge	573'759.51	697'000	386'590.69
312	Wasser, Energie, Heizmaterialien	810'022.70	884'400	882'933.10
313	Verbrauchsmaterialien	1'464'973.17	1'544'200	1'295'422.16
314	Baulicher Unterhalt durch Dritte	2'695'076.60	3'451'200	2'565'232.55
315	Übriger Unterhalt durch Dritte	1'468'504.99	1'415'100	1'252'424.25
316	Mieten, Pachten, Benützungskosten	484'804.60	534'700	644'394.20
317	Spesenentschädigungen	108'453.13	158'700	113'222.58
318	Dienstleistungen und Honorare	4'336'446.26	4'696'000	3'950'272.31
319	Übriger Sachaufwand	229'213.18	296'800	244'083.97
32	Passivzinsen	745'122.13	763'500	798'988.01
321	Kurzfristige Schulden	24'568.00	32'000	27'046.40
322	Mittel- und langfristige Schulden	637'721.35	650'000	679'229.15
329	Übrige Zinsen	82'832.78	81'500	92'712.46
33	Abschreibungen	7'271'284.45	7'606'700	7'472'462.47
330	Finanzvermögen	151'050.25	177'700	199'745.77
331	Verwaltungsvermögen, ord. Abschreibungen	7'120'234.20	7'429'000	7'272'716.70
35	Entschädigung an Gemeinwesen		4'000	
352	Gemeinden, Bezirke, Zweckverbände		4'000	
36	Eigene Beiträge	17'835'169.69	18'838'100	17'719'596.17
360	Bund	81'568.20	68'900	
361	Kanton	4'574'692.30	5'095'000	4'506'754.75
362	Gemeinden, Bezirke, Zweckverbände	4'103'634.10	4'008'400	3'987'270.60
364	Gemischtwirtschaftliche Unternehmungen	1'433'670.85	1'602'000	1'592'649.75
365	Private Institutionen	2'659'422.05	2'847'100	2'818'842.30
366	Private Haushalte	4'982'182.19	5'216'700	4'814'078.77
37	Durchlaufende Beiträge	82'873.10	77'300	115'401.95
372	Gemeinden, Bezirke und Zweckverbände	82'873.10	77'300	115'401.95
38	Einlagen in Spezialfinanzierungen	621'886.12		789'510.50
380	Einlagen in Spezialfinanzierungen	621'886.12		789'510.50
39	Interne Verrechnungen	3'543'321.50	3'692'000	3'654'396.50
390	Anteil Personalaufwand	931'532.50	1'092'000	1'012'857.50
393	Anteil Kapitalzinsen	611'789.00	600'000	641'539.00
398	Zuschuss aus Gemeindemitteln	2'000'000.00	2'000'000	2'000'000.00

LAUFENDE RECHNUNG

Nr.	LAUFENDE RECHNUNG Artengliederung	Rechnung 2020 Ertrag	Voranschlag 2020 Ertrag	Rechnung 2019 Ertrag
4	ERTRAG	74'728'229.60	74'056'100	74'987'343.25
40	Steuern	34'134'212.80	33'553'000	35'594'140.70
400	Einkommens- und Vermögenssteuern	31'585'589.00	29'970'000	30'465'464.70
401	Ertrags- und Kapitalsteuern	2'447'730.80	3'480'000	5'024'717.80
406	Hundesteuern / Kurtaxen	100'893.00	103'000	103'958.20
41	Regalien und Konzessionen	1'077'463.20	1'130'500	1'135'579.80
410	Konzessionen	1'077'463.20	1'130'500	1'135'579.80
42	Vermögenserträge	2'766'889.60	2'820'500	3'034'886.54
421	Guthaben	30'795.30	40'000	38'489.30
422	Anlagen des Finanzvermögens	138'840.00	153'100	138'839.99
423	Liegenschaften des Finanzvermögens	460'703.85	426'300	305'231.20
424	Buchgewinne auf Anlagen des Finanzverm.			378'864.80
426	Beteiligungen des Verwaltungsvermögens	1'500'000.00	1'500'000	1'500'000.00
427	Liegensch'erträge d. Verwaltungsvermögen	610'622.70	651'100	635'783.45
429	Übrige Vermögenserträge	25'927.75	50'000	37'677.80
43	Entgelte	24'763'001.33	23'951'300	25'039'884.71
430	Ersatzabgaben	712'667.85	705'000	713'010.00
431	Gebühren für Amtshandlungen	1'461'818.44	1'410'000	1'392'863.49
432	Spital- und Heimtaxen, Kostgelder	14'415'584.86	13'837'000	14'352'808.68
433	Schulgelder	441'568.70	510'000	488'804.75
434	Andere Benützungsgebühren, Dienstleist.	4'567'469.80	4'638'700	4'619'263.43
435	Verkäufe	409'289.27	383'200	369'999.80
436	Rückerstattungen	2'750'865.36	2'466'900	3'101'409.56
437	Bussen		500	1'725.00
439	Übrige Entgelte	3'737.05		
44	Anteile & Beiträge ohne Zweckbindung	3'606'814.00	3'606'800	1'650'700.00
441	Anteile an Kantonseinnahmen	493'814.00	493'800	247'900.00
444	Finanzausgleich	1'406'100.00	1'406'100	1'402'800.00
449	Übrige Beiträge	1'706'900.00	1'706'900	
45	Rückerstattungen von Gemeinwesen	441'000.05	466'200	497'682.00
450	Bund	6'232.00	4'000	9'903.60
451	Kanton	171'293.00	165'500	166'767.00
452	Gemeinden, Bezirke, Zweckverbände	263'475.05	296'700	321'011.40
46	Beiträge für eigene Rechnung	4'290'326.54	4'370'500	4'247'490.85
460	Bund	183'053.20	13'500	27'404.80
461	Kanton	3'648'447.94	3'658'000	3'801'989.90
469	Übrige Beiträge	458'825.40	699'000	418'096.15
47	Durchlaufende Beiträge	82'873.10	77'300	115'401.95
472	Gemeinden, Bezirke und Zweckverbände	82'873.10	77'300	115'401.95
48	Entnahmen aus Spezialfinanzierung	22'327.48	388'000	17'180.20
480	Entnahmen aus Spezialfinanzierungen	22'327.48	388'000	17'180.20
49	Interne Verrechnungen	3'543'321.50	3'692'000	3'654'396.50
490	Aufteilung Personalaufwand	931'532.50	1'092'000	1'012'857.50
493	Aufteilung Kapitalzinsen	611'789.00	600'000	641'539.00
498	Zuschuss aus Gemeindemitteln	2'000'000.00	2'000'000	2'000'000.00

LAUFENDE RECHNUNG

Nummer	LAUFENDE RECHNUNG Einzelkonti nach Funktionen	Rechnung 2020		Voranschlag 2020		Rechnung 2019	
		Aufwand	Ertrag	Aufwand	Ertrag	Aufwand	Ertrag
0	Allgemeine Verwaltung Nettoergebnis	5'551'067.79	2'093'137.65	5'806'200	2'212'700	5'594'738	2'202'903
			3'457'930.14		3'593'500		3'391'835
011	Legislative (Gemeindeversammlung) Nettoergebnis	147'452.15		130'100		112'184	
			147'452.15		130'100		112'184
011.300.10	Entschädigung RPK	5'400.00		5'400		5'400	
011.300.50	Tag- und Sitzungsgelder	29'160.00		33'400		24'720	
011.303.10	AHV, IV, EO, AIV, FAK	1'037.15		800		791	
011.305.10	Unfallversicherung	83.25		100		62	
011.309.10	Übriger Personalaufwand	350.00		700			
011.310.10	Drucksachen, Inserate	60'371.50		40'600		31'761	
011.318.10	Porti	37'162.30		36'000		38'417	
011.318.20	Externe Revisionsstelle	8'039.30		6'000		5'075	
011.319.10	Übriger Sachaufwand	5'848.65		7'100		5'958	
012	Exekutive (Gemeindebehörde) Nettoergebnis	444'028.30		499'000		465'108	1'418
			444'028.30		499'000		463'690
012.300.10	Entschädigung Gemeindepräsident	39'000.00		39'000		39'000	
012.300.11	Entschädigung Gemeindevizepräsident	2'599.80		2'600		2'600	
012.300.14	Entschädigung Säckelmeister	32'500.20		32'500		32'500	
012.300.16	Entschädigung Vorsteher Hochbau	32'500.20		32'500		32'500	
012.300.17	Entschädigung Bauvizepräsident	2'599.80		2'600		2'600	
012.300.20	Entschädigung Vorsteher Liegenschaften	25'999.80		26'000		26'000	
012.300.26	Entschädigung Vorsteher Sicherheit	25'999.80		26'000		26'000	
012.300.28	Entschädigung Vorsteher Bildung	25'999.80		26'000		26'000	
012.300.32	Entschädigung Vorsteher Kultur Freizeit	25'999.80		26'000		26'000	
012.300.40	Entschädigung Vorsteher Soziales	25'999.80		26'000		26'000	
012.300.42	Entschädigung Vorsteher Tiefbau	25'999.80		26'000		26'000	
012.300.50	Tag- und Sitzungsgelder	62'540.00		78'600		69'720	
012.303.10	AHV, IV, EO, AIV, FAK	27'981.80		28'000		27'998	
012.304.10	Pensionskasse	32'250.90		34'600		33'662	
012.305.10	Unfallversicherung	3'166.90		3'100		3'150	
012.310.10	Drucksachen, Formulare, Fachliteratur	4'207.00		3'000		3'599	
012.317.10	Spesen, Repräsentationskosten	15'715.50		34'000		21'659	
012.317.20	Spesenentschädigung Gemeinderat	27'000.00		27'000		24'211	
012.318.20	Gemeindeentwicklung, Expertisen, Rechtskosten	4'281.25		15'000		4'571	
012.318.30	Jungbürgerfeier	921.50		8'000		7'536	
012.318.45	Projekt Reorganisation Organisationsstruktur					2'040	
012.319.10	Übriger Sachaufwand	764.65		2'500		1'762	
012.436.90	Diverse Rückerstattungen						1'418
020	Gemeindeverwaltung Nettoergebnis	2'259'368.79	525'253.30	2'215'700	478'700	2'105'346	448'538
			1'734'115.49		1'737'000		1'656'808
020.301.10	Besoldungen	1'162'462.45		1'150'700		1'154'880	
020.303.10	AHV, IV, EO, AIV, FAK	90'463.35		93'200		89'351	
020.304.10	Pensionskasse	109'025.90		115'100		106'369	
020.305.10	Unfallversicherung	10'719.55		10'400		10'339	
020.307.10	Überbrückungsrenten	31'307.70		33'100		8'658	
020.309.10	Übriger Personalaufwand	33'640.55		63'500		45'210	
020.310.10	Büromaterial	3'213.85		5'000		3'794	
020.310.20	Drucksachen, Formulare, Fachliteratur	26'773.10		25'000		20'222	
020.310.30	Publikationen, Inserate	38'284.65		40'000		41'817	
020.311.10	Anschaffung Mobiliar, Maschinen, Geräte, EDV	9'114.25		10'000		11'351	
020.315.10	Unterhalt Mobiliar, Maschinen, IT	473'385.75		397'900		352'340	
020.316.10	Büromieten, Benützungskosten	27'368.85		30'500		30'621	
020.317.10	Spesenentschädigungen	2'302.95		4'500		2'422	
020.318.10	Telefongebühren	11'679.95		11'800		11'739	
020.318.20	Porti	25'510.84		28'000		23'736	
020.318.30	Gutachten, Expertisen, Rechtskosten			1'000			
020.318.40	Betreibungs- und Gerichtskosten	28'025.30		28'000		28'899	
020.318.55	Kanzlei-, Frepo und Passgebühren	111'756.00		105'000		100'820	
020.318.75	Aufarbeitung Gemeindearchiv	18'774.45		19'000		18'580	
020.318.90	Sachversicherungsprämien	20'037.00		21'000		20'039	
020.319.10	Übriger Sachaufwand	24'001.45		22'500		22'675	
020.330.10	Debitorenverluste	1'520.90		500		1'484	
020.431.10	Gebühren		203'980.90		190'000		176'654
020.431.20	Einbürgerungstaxen		40'000.00		20'000		21'500
020.436.10	Betreibungs- und Gerichtskosten		52'528.50		55'000		51'990
020.436.90	Diverse Rückerstattungen		22'650.90		13'500		16'627
020.451.10	Steuereinzugsgebühren		163'726.00		158'000		159'240
020.451.20	Verwaltungskostenanteil Ausgleichskasse		7'567.00		7'500		7'527

LAUFENDE RECHNUNG

Nummer	LAUFENDE RECHNUNG Einzelkonti nach Funktionen	Rechnung 2020		Voranschlag 2020		Rechnung 2019	
		Aufwand	Ertrag	Aufwand	Ertrag	Aufwand	Ertrag
020.452.10	Verwaltungskostenanteil Abwasserverband		15'000.00		15'000		15'000
020.490.10	Verrechneter Personalaufwand		19'800.00		19'700		
025	Zivilstandsamt Innerschwyz	499'911.05	468'707.75	537'300	496'900	567'645	523'630
	Nettoergebnis		31'203.30		40'400		44'015
025.301.10	Besoldungen	304'690.20		333'200		391'106	
025.303.10	AHV, IV, EO, AIV, FAK	27'076.25		27'000		29'802	
025.304.10	Pensionskasse	29'918.25		33'200		35'219	
025.305.10	Unfallversicherung	2'666.15		3'000		3'181	
025.309.10	Übriger Personalaufwand	1'452.60		2'200		4'173	
025.310.10	Drucksachen, Büromaterial, Fachliteratur	8'482.75		6'800		5'576	
025.311.10	Anschaffung Mobiliar, Maschinen, Geräte, EDV	722.15		500			
025.315.10	Unterhalt Mobiliar, Maschinen, Geräte, EDV	30'740.75		30'500		28'178	
025.316.10	Büromieten, Benützungskosten	47'100.00		47'100		47'100	
025.317.10	Spesenentschädigungen	794.85		1'700		2'204	
025.318.10	Porti, Telefongebühren	6'721.10		7'100		6'578	
025.318.40	Betriebs- und Gerichtskosten	1'400.30		2'000		1'177	
025.319.10	Übriger Sachaufwand	35'932.50		41'000		11'043	
025.330.10	Debitorenverluste	2'213.20		2'000		2'308	
025.431.10	Gebühren		347'937.15		350'000		332'661
025.436.10	Betriebs- und Gerichtskosten		1'407.80		2'000		1'275
025.436.70	Mutterschaftsentschädigung						19'738
025.436.90	Diverse Rückerstattungen		1'025.80		1'500		440
025.452.10	Rückerstattung Gemeinden		118'337.00		143'400		169'516
029	Bauverwaltung (Hoch-, Tiefbau, Liegenschaften)	1'862'063.55	1'035'457.90	2'083'000	1'183'700	2'095'460	1'175'287
	Nettoergebnis		826'605.65		899'300		920'173
029.300.50	Tag- und Sitzungsgelder	35'400.00		46'300		36'960	
029.301.10	Besoldungen	1'260'280.45		1'399'300		1'430'963	
029.303.10	AHV, IV, EO, AIV, FAK	99'223.60		113'300		110'514	
029.304.10	Pensionskasse	127'505.75		139'900		140'687	
029.305.10	Unfallversicherung	17'022.10		17'100		15'555	
029.307.10	Überbrückungsrenten			1'000			
029.309.10	Übriger Personalaufwand	14'097.35		11'200		26'159	
029.310.10	Büromaterial	2'719.90		3'000		3'930	
029.310.20	Drucksachen, Formulare, Fachliteratur	19'017.50		17'800		15'593	
029.310.30	Publikationen, Inserate	16'503.95		12'000		14'061	
029.311.10	Anschaffung Mobiliar, Maschinen, Geräte, EDV	8'365.30		6'500		27'902	
029.311.20	Stadtmodell	581.60		1'500		2'423	
029.315.10	Unterhalt Mobiliar, Maschinen, Geräte, EDV	13'148.50		24'700		13'103	
029.316.10	Büromieten, Benützungskosten	91'463.20		91'300		91'668	
029.317.10	Spesenentschädigungen	3'504.90		4'500		4'702	
029.318.10	Telefongebühren, Porti	5'371.85		7'000		4'549	
029.318.30	Gutachten, Expertisen, Rechtskosten	110'384.45		126'000		95'929	
029.318.40	Baukontrolle	36'479.30		60'000		60'054	
029.319.10	Übriger Sachaufwand	993.85		600		708	
029.431.10	Baubewilligungsgebühren		224'340.30		200'000		226'391
029.436.10	Rückerstattung Baukontrolle		81'915.05		60'000		62'027
029.436.70	Mutterschaftsentschädigung						15'157
029.436.90	Diverse Rückerstattungen		27'402.55		25'500		27'212
029.490.10	Verrechneter Personalaufwand		701'800.00		898'200		844'500
030	Leistungen für Pensionierte					2'303	
	Nettoergebnis						2'303
030.307.10	Rentenleistungen für Kapitalversicherte					2'303	
060	Verwaltungsliegenschaften	321'298.35	60'418.70	324'100	49'200	224'775	49'350
	Nettoergebnis		260'879.65		274'900		175'425
060.301.10	Besoldungen	56'408.35		63'300		59'569	
060.303.10	AHV, IV, EO, AIV, FAK	3'992.75		5'100		4'591	
060.304.10	Pensionskasse	2'301.75		2'400		2'454	
060.305.10	Unfallversicherung	352.10		600		406	
060.309.10	Übriger Personalaufwand			800		25	
060.311.10	Anschaffung Mobiliar, Maschinen, Geräte	2'164.75		1'000			
060.312.10	Energie, Wasser, Heizung	42'314.30		40'000		42'059	
060.313.10	Betriebs- und Verbrauchsmaterial	7'349.60		3'000		2'671	
060.314.10	Unterhalt Verwaltungsliegenschaften	82'809.60		89'400		36'334	
060.315.10	Unterhalt Mobiliar, Geräte, Maschinen	1'842.20		1'000		1'596	
060.318.50	Abwasser- und Kehrrechtgebühren	2'663.70		3'300		2'906	
060.318.90	Sachversicherungsprämien	3'067.25		3'200		3'060	

LAUFENDE RECHNUNG

Nummer	LAUFENDE RECHNUNG Einzelkonti nach Funktionen	Rechnung 2020		Voranschlag 2020		Rechnung 2019	
		Aufwand	Ertrag	Aufwand	Ertrag	Aufwand	Ertrag
060.331.10	Ordentliche Abschreibungen	74'999.00		75'000		51'000	
060.390.10	Verrechneter Personalaufwand	36'660.00		32'100		13'250	
060.393.10	Verrechnete Kapitalzinsen	4'373.00		3'900		4'854	
060.423.10	Mieten, Benützungsgebühren		47'100.00		47'100		47'100
060.436.90	Diverse Rückerstattungen		13'318.70		2'100		2'250
070	Jugendhaus	16'945.60	3'300.00	17'000	4'200	21'917	4'680
	Nettoergebnis		13'645.60		12'800		17'237
070.312.10	Energie, Wasser, Heizung	5'538.75		6'000		5'545	
070.314.10	Unterhalt Gebäude	4'866.65		4'300		9'330	
070.318.50	Abwasser- und Kehrrechtgebühren	635.50		800		638	
070.318.90	Sachversicherungsprämien	480.70		500		480	
070.331.10	Ordentliche Abschreibungen	5'000.00		5'000		5'000	
070.390.10	Verrechneter Personalaufwand					450	
070.393.10	Verrechnete Kapitalzinsen	424.00		400		474	
070.423.10	Mieteinnahmen, Benützungsgebühren		3'100.00		4'000		4'480
070.436.90	Diverse Rückerstattungen		200.00		200		200
1	Öffentliche Sicherheit	2'028'809.56	2'119'331.99	2'130'200	2'058'200	1'945'590	2'066'401
	Nettoergebnis	90'522.43			72'000	120'811	
100	Vermessung	33'773.25	40'643.65	49'000		36'209	14'000
	Nettoergebnis	6'870.40			49'000		22'209
100.318.10	Nachführung / Unterhalt der amlt. Vermessung	33'773.25		49'000		36'209	
100.460.10	Bundesbeitrag		40'643.65				14'000
103	Betriebswesen	530'053.66	587'830.69	555'900	574'000	578'766	574'198
	Nettoergebnis	57'777.03		18'100			4'568
103.301.10	Besoldungen	345'010.35		346'000		384'939	
103.303.10	AHV, IV, EO, AIV, FAK	26'807.30		28'000		28'325	
103.304.10	Pensionskasse	27'706.40		34'600		27'549	
103.305.10	Unfallversicherung	3'020.40		3'100		3'205	
103.309.10	Übriger Personalaufwand	600.00		3'000		4'435	
103.310.10	Büromaterial, Drucksachen, Fachliteratur	7'138.05		6'900		8'035	
103.311.10	Anschaffungen Mobiliar, Maschinen, IT	1'973.10		1'000		29	
103.312.10	Energie, Wasser, Heizung	609.75		900		743	
103.315.10	Unterhalt Mobiliar, Geräte, IT	26'767.00		27'100		25'601	
103.316.10	Mieten	23'776.00		33'500		23'850	
103.317.10	Spesenentschädigung	298.05		1'500		1'763	
103.318.10	Porti, Telefongebühren	61'453.71		65'000		65'222	
103.319.10	Übriger Sachaufwand	4'893.55		5'300		5'070	
103.431.10	Gebühren		557'767.59		540'000		530'428
103.436.70	Mutterschaftsentschädigung						11'160
103.436.90	Diverse Rückerstattungen		1'353.10				
103.452.10	Rückerstattungen Gemeinden		28'710.00		34'000		32'610
106	Marktwesen			14'300	7'000	15'059	7'000
	Nettoergebnis				7'300		8'059
106.319.10	Übriger Sachaufwand			14'300		15'059	
106.434.10	Kilbi- und Marktplatzgebühren				7'000		7'000
107	Wirtschaftswesen	38'678.25	54'936.75	39'500	77'500	32'826	74'719
	Nettoergebnis	16'258.50		38'000		41'893	
107.301.10	Besoldungen	27'502.90		27'200		27'580	
107.303.10	AHV, IV, EO, AIV, FAK	2'860.20		2'200		2'175	
107.304.10	Pensionskasse	2'625.90		2'700		2'827	
107.305.10	Unfallversicherung	246.75		200		244	
107.307.10	Überbrückungsrente	5'332.50		7'200			
107.330.10	Debitorenverluste	110.00					
107.410.10	Plakat- und Warenautomatengebühren		450.00		500		450
107.431.10	Verlängerungen		14'912.90		30'000		26'817
107.431.20	Bewilligungsgebühren Gastgewerbe		39'573.85		47'000		47'452
120	Vermittler	35'847.70	12'200.00	31'800	15'000	31'112	14'700
	Nettoergebnis		23'647.70		16'800		16'412
120.301.10	Entschädigung an Vermittler	30'790.00		25'000		26'450	
120.303.10	AHV, IV, EO, AIV, FAK	981.25		2'000		671	
120.305.10	Unfallversicherung	29.65		100		25	
120.309.10	Übriger Personalaufwand			1'000		600	
120.310.30	Publikationen, Inserate			500			
120.315.10	Unterhalt Mobiliar, Maschinen, IT	476.20		500		476	
120.317.10	Spesenentschädigungen	540.00		500		570	
120.318.10	Porti, Drucksachen	2'325.25		2'000		2'226	

LAUFENDE RECHNUNG

Nummer	LAUFENDE RECHNUNG Einzelkonti nach Funktionen	Rechnung 2020		Voranschlag 2020		Rechnung 2019	
		Aufwand	Ertrag	Aufwand	Ertrag	Aufwand	Ertrag
120.318.20	Telefongebühren	105.35		200		94	
120.330.10	Debitorenverluste	600.00					
120.431.10	Vermittlergebühren		12'200.00		15'000		14'700
140	Schadenwehr (Spezialfinanzierung)	1'010'695.40	1'010'695.40	965'400	965'400	954'878	954'879
	Nettoergebnis					1	
140.301.10	Besoldungen Feuerwehrkorps	96'564.05		110'000		139'141	
140.301.20	Besoldungen Verwaltung und Material- warte	122'524.70		128'800		100'603	
140.301.40	Pikettdienste	28'800.00		35'000		31'360	
140.301.50	Sold für Aktiveinsätze	60'647.00		40'000		50'755	
140.303.10	AHV, IV, EO, AIV, FAK	12'586.90		10'400		11'960	
140.304.10	Pensionskasse	9'157.50		9'400		6'959	
140.305.10	Unfallversicherung	2'824.80		2'600		2'662	
140.306.10	Uniformen, Dienstanzüge	12'763.05		23'100		8'838	
140.307.10	Überbrückungsrenten	5'332.50		7'200			
140.309.10	Instruktionskurse, Kommandantenrapporte	40'407.50		83'000		66'687	
140.309.30	Allgemeiner Personalaufwand	7'941.40		11'500		11'059	
140.310.10	Büromaterial, Drucksachen, Inserate	5'166.70		7'000		5'818	
140.311.10	Anschaffung Ausrüstung und Korpsmaterial	138'576.90		145'500		53'234	
140.312.10	Energie, Wasser, Heizung	10'620.45		13'000		11'391	
140.313.10	Betriebs- und Verbrauchsmaterial	11'195.95		23'000		17'540	
140.314.10	Unterhalt Feuerwehrgebäude Magazine, Depots	14'969.50		15'100		14'198	
140.315.10	Fahrzeug- und Materialunterhalt	51'379.65		79'600		79'590	
140.318.10	Telefon- und Alarmanlagen	21'910.45		25'300		22'531	
140.318.30	Porti, Verkehrsabgaben	339.50		1'000		1'336	
140.318.90	Sachversicherungsprämien	12'578.25		11'500		11'202	
140.319.10	Übriger Sachaufwand					930	
140.329.10	Skonto auf Feuerwehersatzabgaben	1'333.10		1'500		1'312	
140.330.10	Abschreibung von Feuerwehersatzabgaben	5'093.65		5'000		5'798	
140.331.10	Ordentliche Abschreibungen	47'000.00		55'000		55'563	
140.365.10	Hydrantenerstellung	101'258.35		80'000		124'897	
140.365.20	Unterhalt Hydranten	29'904.70		35'000		57'457	
140.380.10	Ersatzabgabenüberschuss in Spezialfinanzierung	153'702.85				55'053	
140.390.10	Verrechneter Personalaufwand	4'000.00		4'600		4'450	
140.393.10	Verrechnete Kapitalzinsen	2'116.00		2'300		2'554	
140.430.10	Feuerwehpflicht-Ersatzabgaben		712'667.85		705'000		713'010
140.431.10	Feuerschauggebühren		21'105.75		18'000		16'260
140.435.10	Verkäufe		19'620.00				
140.436.90	Diverse Rückerstattungen		93'001.80		63'900		70'399
140.461.10	Kantonsbeiträge		164'300.00		168'800		155'210
140.480.10	Entnahme aus Spezialfinanzierung				9'700		
150	Militär	261'870.55	401'098.70	305'500	407'600	225'664	415'274
	Nettoergebnis	139'228.15		102'100		189'610	
150.301.10	Besoldungen	33'929.30		33'000		32'816	
150.303.10	AHV, IV, EO, AIV, FAK	2'614.15		2'700		2'467	
150.304.10	Pensionskasse	3'247.80		3'300		3'200	
150.305.10	Unfallversicherung	295.45		300		277	
150.310.10	Büromaterial, Drucksachen, Inserate	32.00		500		32	
150.311.10	Anschaffung Mobiliar, Maschinen, Geräte	7'779.60		11'600		7'149	
150.312.10	Energie, Wasser, Heizung	23'030.85		47'500		49'708	
150.313.10	Betriebs- und Verbrauchsmaterial	6'726.90		10'500		7'852	
150.314.10	Unterhalt Liegenschaft Gemeindebaute	103'291.45		113'300		48'128	
150.315.10	Unterhalt Mobiliar, Maschinen, Geräte	2'758.65		1'000		617	
150.316.10	Mieten, Benützungskosten, Pachtzinsen	200.00		200		200	
150.318.10	Telefongebühren, Verwaltungskosten	5'276.80		3'500		3'733	
150.318.50	Abwasser- und Kehrrechtgebühren	9'822.55		13'000		12'177	
150.318.90	Sachversicherungsprämien	4'929.05		5'000		4'918	
150.319.50	Übriger Sachaufwand			500		102	
150.331.10	Ordentliche Abschreibungen	31'000.00		31'000		34'000	
150.365.10	Standentschädigung Schiessvereine	4'366.00		15'800		15'075	
150.365.20	Beiträge an Vereine und Institutionen	10'000.00		10'000			
150.390.10	Verrechneter Personalaufwand	9'675.00					
150.393.10	Verrechnete Kapitalzinsen	2'895.00		2'800		3'213	
150.427.10	Miete Truppenunterkunft Chüechlibunker		368'937.45		365'000		366'257
150.427.20	Vermietung Büro, Magazin und Kiosk		1'290.00		2'600		2'580
150.436.90	Diverse Rückerstattungen		24'639.25		36'000		36'533
150.450.10	Unterkunftentschädigungen der Truppen		6'232.00		4'000		9'904
160	Zivilschutz und Sanität	117'890.75	11'926.80	168'800	11'700	71'076	11'631
	Nettoergebnis		105'963.95		157'100		59'445
160.300.20	Entschädigung Chef Zivilschutz	2'800.00		3'000		2'800	

LAUFENDE RECHNUNG

Nummer	LAUFENDE RECHNUNG Einzelkonti nach Funktionen	Rechnung 2020		Voranschlag 2020		Rechnung 2019	
		Aufwand	Ertrag	Aufwand	Ertrag	Aufwand	Ertrag
160.301.10	Besoldungen	39'053.80		34'500		35'783	
160.303.10	AHV, IV, EO, AIV, FAK	4'531.85		3'000		3'192	
160.304.10	Pensionskasse	3'676.80		3'500		3'626	
160.305.10	Unfallversicherung	349.20		300		315	
160.307.10	Überbrückungsrenten	5'332.50		7'200			
160.309.10	Übriger Personalaufwand	7'649.90		12'200		6'483	
160.310.10	Büromaterial, Drucksachen, Inserate	430.80		500		144	
160.311.20	Anschaffung Material	28'741.90		71'000		3'742	
160.313.10	Betriebs- und Verbrauchsmaterial	2'306.25		5'000		2'174	
160.314.20	Unterhalt Schutzbauten	7'426.15		15'300		536	
160.315.10	Unterhalt Mobiliar, Maschinen, Geräte	1'389.70		1'500		887	
160.315.20	Unterhalt Material und Alarmanlagen	5'722.05		5'500		5'399	
160.318.10	Telefongebühren, Porti	303.10		1'000		606	
160.318.30	Übungen, Rapporte, Aktivfälle	7'926.75		5'000		5'139	
160.319.10	Übriger Sachaufwand	250.00		300		250	
160.434.10	Benützungsgebühren		2'010.00		3'600		3'243
160.436.90	Diverse Rückerstattungen		1'140.00				
160.452.10	Rückerstattung der Gemeinden		2'276.80		1'600		1'888
160.460.10	Bundesbeiträge		6'500.00		6'500		6'500
2	Bildung	20'384'587.26	3'037'993.35	20'348'600	3'165'600	19'871'736	3'181'458
	Nettoergebnis		17'346'593.91		17'183'000		16'690'278
200	Kindergarten	1'928'753.25	573'735.00	1'936'800	579'400	1'885'174	545'593
	Nettoergebnis		1'355'018.25		1'357'400		1'339'581
200.302.10	Besoldungen	1'587'705.75		1'568'200		1'548'023	
200.303.10	AHV, IV, EO, AIV, FAK	124'140.00		127'000		118'538	
200.304.10	Pensionskasse	152'228.95		165'800		150'876	
200.305.10	Unfallversicherung	13'877.40		14'100		13'297	
200.309.10	Übriger Personalaufwand			1'000		520	
200.310.10	Schulmaterial, Lehrmittel	35'195.70		35'200		36'081	
200.311.10	Anschaffung Mobiliar, Maschinen, Geräte	14'901.65		15'000		15'413	
200.315.10	Unterhalt Mobiliar, Maschinen, Geräte			500			
200.317.10	Spesenentschädigungen			500			
200.319.10	Übriger Sachaufwand	703.80		9'500		2'426	
200.436.70	Mutterschaftsentschädigung		6'832.65		15'000		4'283
200.436.90	Diverse Rückerstattungen		3'002.35		500		
200.461.10	Kantonsbeiträge		563'900.00		563'900		541'310
210	Primarschule	9'903'638.94	1'690'871.40	9'753'400	1'672'400	9'553'596	1'746'915
	Nettoergebnis		8'212'767.54		8'081'000		7'806'681
210.302.10	Besoldungen	7'654'511.75		7'405'000		7'400'820	
210.303.10	AHV, IV, EO, AIV, FAK	598'182.90		600'000		559'423	
210.304.10	Pensionskasse	709'816.15		740'600		712'794	
210.305.10	Unfallversicherung	66'156.55		66'700		61'828	
210.307.10	Überbrückungsrenten	5'651.00		9'900		42'480	
210.309.10	Übriger Personalaufwand	57'415.75		56'600		57'030	
210.310.10	Schulmaterial, Lehrmittel	266'371.39		251'400		252'286	
210.310.20	Verbrauchsmaterial Textiles / technisches Gestalten	41'287.40		44'000		37'584	
210.311.10	Anschaffung Mobiliar, Maschinen, Geräte	214'688.56		253'900		123'793	
210.315.10	Unterhalt Mobiliar, Maschinen, Geräte, Lehrmittel	217'831.90		227'400		224'940	
210.317.10	Spesenentschädigungen	2'609.00		500			
210.317.20	Schulverlegungen, Sporttage, Exkursionen	48'167.53		68'000		45'433	
210.319.10	Übriger Sachaufwand	13'062.06		25'400		17'087	
210.352.10	Schulgelder an andere Schulträger			4'000			
210.372.10	Durchlaufende Beiträge	7'887.00				18'098	
210.435.10	Verkauf von Schulmaterial, Lehrmittel		25.00		300		14
210.436.10	Rückerstattung Sonderpädagogik		95'469.50		58'000		78'133
210.436.70	Mutterschaftsentschädigung		6'922.00		45'000		49'651
210.436.90	Diverse Rückerstattungen		44'104.90		32'000		72'035
210.452.10	Rückerstattung Schulgelder		45'363.00		46'000		46'194
210.461.10	Kantonsbeiträge		1'491'100.00		1'491'100		1'482'790
210.472.10	Durchlaufende Beiträge		7'887.00				18'098
214	Musikschule	1'250'693.32	455'104.95	1'229'500	530'000	1'300'284	530'421
	Nettoergebnis		795'588.37		699'500		769'863
214.300.50	Tag- und Sitzungsgelder	4'560.00		5'800		4'440	
214.302.10	Besoldungen	1'000'203.60		979'700		1'031'338	
214.303.10	AHV, IV, EO, AIV, FAK	76'879.25		79'400		78'757	
214.304.10	Pensionskasse	67'811.95		69'600		73'057	
214.305.10	Unfallversicherung	7'952.25		8'300		7'947	
214.309.10	Übriger Personalaufwand	18'212.00		13'700		7'503	
214.310.10	Büromaterial, Drucksachen, Inserate	15'154.52		15'100		17'945	

LAUFENDE RECHNUNG

Nummer	LAUFENDE RECHNUNG Einzelkonti nach Funktionen	Rechnung 2020		Voranschlag 2020		Rechnung 2019	
		Aufwand	Ertrag	Aufwand	Ertrag	Aufwand	Ertrag
214.310.20	Schulmaterial, Lehrmittel	5'089.60		4'500		5'893	
214.311.10	Anschaffung Mobiliar, Geräte, Instrumente	12'617.45		11'000		14'612	
214.315.10	Unterhalt Mobiliar, Geräte, Instrumente	8'710.30		9'500		10'830	
214.316.10	Mieten, Pachten und Benützungskosten	900.00					
214.317.10	Spesenentschädigungen	752.30		700		248	
214.318.10	Telefongebühren, Porti	7'155.10		3'500		4'783	
214.319.10	Übriger Sachaufwand	12'647.40		18'000		41'741	
214.319.20	Jubiläum Musikschule Schwyz	10'000.00		10'000			
214.330.10	Debitorenverluste/Erlasse	1'897.60				490	
214.390.10	Verrechneter Personalaufwand	150.00		700		700	
214.433.10	Schulgelder von Privaten		441'568.70		510'000		488'805
214.436.10	Lohnrückerstattungen		6'000.00		6'000		6'000
214.436.70	Mutterschaftsentschädigung				2'000		9'494
214.436.90	Diverse Rückerstattungen		7'536.25		12'000		26'122
218	Allgemeine Schuldienste	415'395.60	2'544.25	424'500	2'500	401'670	3'478
	Nettoergebnis		412'851.35		422'000		398'192
218.301.10	Besoldungen	92'139.30		95'800		94'502	
218.303.10	AHV, IV, EO, AIV, FAK	7'142.45		7'800		7'205	
218.304.10	Pensionskasse	9'359.25		9'600		9'348	
218.305.10	Unfallversicherung	807.75		900		810	
218.309.10	Übriger Personalaufwand	8'203.80		4'000		14'090	
218.310.10	Schulmaterial, Lehrmittel	827.35		1'000		1'167	
218.311.10	Anschaffungen Mobiliar, Maschinen, IT	847.00		500			
218.315.10	Unterhalt Mobiliar, Geräte, IT	527.75		500			
218.317.20	Spesenentschädigungen	1'114.20		1'300		1'598	
218.318.10	Schülertransporte /-verpflegungen	249'426.90		242'700		229'332	
218.318.20	Telefongebühren, Porti	477.85		400		359	
218.365.10	Familienunterstützende Tagesstrukturen	44'522.00		60'000		43'259	
218.436.90	Diverse Rückerstattungen		2'544.25		2'500		3'478
219	Rektorat	954'083.50	1'860.00	879'100	5'500	835'389	3'585
	Nettoergebnis		952'223.50		873'600		831'804
219.300.50	Tag- und Sitzungsgelder	11'640.00		17'600		14'160	
219.301.10	Besoldungen	170'690.60		169'500		141'891	
219.302.10	Besoldungen	514'745.20		521'600		521'731	
219.303.10	AHV, IV, EO, AIV, FAK	56'504.20		56'000		53'870	
219.304.10	Pensionskasse	67'990.05		69'100		66'585	
219.305.10	Unfallversicherung	5'964.30		6'200		5'686	
219.308.10	Temporäre Arbeitskräfte	57'239.85					
219.309.10	Übriger Personalaufwand	7'091.80		6'000		10'663	
219.310.10	Büromaterial, Drucksachen	4'018.55		2'800		2'321	
219.310.20	Publikationen, Inserate			500			
219.311.10	Anschaffung Mobiliar, Maschinen,	511.75		2'700		3'576	
219.315.10	Unterhalt Mobiliar, Maschinen, Geräte, EDV	17'682.50		18'600		3'533	
219.317.10	Spesenentschädigungen	1'913.40		2'000		1'597	
219.318.10	Telefongebühren, Porti	20'413.40		3'000		1'509	
219.318.20	Gutachten, Expertisen, Rechtskosten	16'519.90		3'000		8'267	
219.319.10	Übriger Sachaufwand	83.00		500			
219.330.10	Debitorenverluste	1'075.00					
219.436.90	Diverse Rückerstattungen		1'860.00		5'000		1'860
219.437.10	Ordnungsbussen				500		1'725
220	Sonderschulen	1'566'252.35	40'818.75	1'654'900	42'200	1'658'226	40'572
	Nettoergebnis		1'525'433.60		1'612'700		1'617'654
220.302.10	Besoldungen	160'163.15		159'000		159'535	
220.303.10	AHV, IV, EO, AIV, FAK	12'427.30		12'900		12'138	
220.304.10	Pensionskasse	15'720.00		15'900		15'620	
220.305.10	Unfallversicherung	1'212.20		1'400		1'167	
220.309.10	Übriger Personalaufwand	1'417.50		3'000		1'018	
220.310.10	Schulmaterial, Lehrmittel	567.85		1'000		1'747	
220.311.10	Anschaffung Mobiliar, Maschinen, Geräte, EDV	3'138.35		2'900		1'682	
220.312.10	Energie, Wasser, Heizung	1'920.00		2'000		1'920	
220.315.10	Unterhalt Mobiliar, Maschinen, Geräte, EDV	1'637.30		1'500		1'436	
220.316.10	Lokalmieten	23'580.00		24'500		23'580	
220.317.10	Spesenentschädigung			100			
220.318.10	Telefongebühren, Porti			700			
220.364.10	Beitrag an Heilpädagogische Tagesschulen	1'344'468.70		1'430'000		1'438'383	
220.436.90	Diverse Rückerstattungen		2'550.00		500		400
220.452.10	Rückerstattung Gemeinden		38'268.75		41'700		40'172
240	Schulliegenschaften und Anlagen	4'325'770.30	273'059.00	4'430'400	333'600	4'197'397	310'894

LAUFENDE RECHNUNG

Nummer	LAUFENDE RECHNUNG Einzelkonti nach Funktionen	Rechnung 2020		Voranschlag 2020		Rechnung 2019	
		Aufwand	Ertrag	Aufwand	Ertrag	Aufwand	Ertrag
	Nettoergebnis		4'052'711.30		4'096'800		3'886'503
240.300.50	Tag- und Sitzungsgelder	1'920.00		8'000			
240.301.10	Besoldungen	847'350.40		850'600		830'331	
240.303.10	AHV, IV, EO, AIV, FAK	68'760.15		68'900		62'788	
240.304.10	Pensionskasse	76'930.90		76'600		77'029	
240.305.10	Unfallversicherung	7'321.35		7'700		7'074	
240.309.10	Übriger Personalaufwand	5'396.80		5'500		1'730	
240.311.10	Anschaffung Mobiliar, Maschinen, Geräte	22'599.05		31'500		32'361	
240.312.10	Energie, Wasser, Heizung	316'696.75		340'000		324'381	
240.313.10	Betriebs- und Verbrauchsmaterial	96'354.95		76'000		80'906	
240.314.10	Unterhalt Schulhäuser	745'892.15		751'900		621'318	
240.314.20	Unterhalt Spielplätze und Anlagen	68'427.05		95'100		59'564	
240.315.10	Unterhalt Mobiliar, Maschinen, Geräte	34'120.30		29'900		26'250	
240.316.10	Lokalmieten	71'820.00		71'900		166'953	
240.317.10	Spesenentschädigungen	53.70		500			
240.318.10	Telefon, Radio- und Fernsehpfangsgebühren	10'442.50		8'000		8'083	
240.318.30	Projektierungen	68'638.55		68'000		48'046	
240.318.40	Dienstleistungen Dritter	29'186.70		30'100			
240.318.50	Abwasser- und Kehrrechtgebühren	47'432.30		62'000		48'656	
240.318.90	Sachversicherungsprämien	49'328.70		51'200		48'135	
240.331.10	Ordentliche Abschreibungen	1'393'611.00		1'420'000		1'392'000	
240.390.10	Verrechneter Personalaufwand	234'105.00		251'300		227'120	
240.393.10	Verrechnete Kapitalzinsen	129'382.00		125'700		134'672	
240.427.10	Mietzinserträge		192'561.00		223'600		211'940
240.434.10	Benützungsggebühren		45'690.00		60'000		56'075
240.434.20	Eintrittsgelder Lehrschwimmbecken		8'116.30		10'000		8'484
240.436.90	Diverse Rückerstattungen		26'691.70		40'000		34'395
290	Übriges Bildungswesen	40'000.00		40'000		40'000	
	Nettoergebnis		40'000.00		40'000		40'000
290.365.10	Erwachsenenbildung	40'000.00		40'000		40'000	
3	Kultur und Freizeit	1'612'411.65	523'762.05	1'873'700	553'200	1'766'301	545'165
	Nettoergebnis		1'088'649.60		1'320'500		1'221'136
300	Kulturförderung	367'927.70		504'100		486'233	
	Nettoergebnis		367'927.70		504'100		486'233
300.300.50	Tag- und Sitzungsgelder	3'480.00		8'700		6'600	
300.301.10	Besoldungen	37'068.60		37'200		37'069	
300.303.10	AHV, IV, EO, AIV, FAK	2'831.40		3'000		2'860	
300.304.10	Pensionskasse	3'626.40		3'700		3'610	
300.305.10	Unfallversicherung	320.30		300		314	
300.315.10	Unterhaltskosten MythenForum Schwyz	200'000.00		200'000		145'540	
300.318.10	Bundesfeier	400.65		20'000		22'820	
300.318.20	Allgemeine kulturelle Zwecke	26'075.20		48'000		77'719	
300.364.10	Benützungsggebühren für Ortsvereine	49'202.15		132'000		114'267	
300.365.10	Beiträge an Vereine	43'273.00		48'500		44'245	
300.365.20	Schwyzler Gmeindsfäscht					25'589	
300.390.10	Verrechneter Personalaufwand	1'650.00		2'700		5'600	
330	Gärtnerei	314'903.60	240'011.70	327'500	199'600	305'332	196'421
	Nettoergebnis		74'891.90		127'900		108'911
330.301.10	Besoldungen	152'973.35		158'100		153'318	
330.303.10	AHV, IV, EO, AIV, FAK	12'023.10		12'800		11'816	
330.304.10	Pensionskasse	13'561.80		15'400		11'513	
330.305.10	Unfallversicherung	5'409.90		6'000		5'234	
330.306.10	Kleiderentschädigungen	1'483.35		1'400		1'440	
330.308.10	Temporäre Arbeitskräfte			1'000			
330.309.10	Übriger Personalaufwand	1'678.70		2'000		901	
330.310.10	Büromaterial, Drucksachen, Inserate	408.60		1'000		822	
330.311.10	Anschaffung Mobiliar, Maschinen, Geräte	3'635.85		3'500		4'971	
330.312.10	Energie, Wasser, Heizung	11'176.75		12'000		11'666	
330.313.10	Samen, Düngemittel, Verbrauchsmaterial	48'205.80		40'000		34'426	
330.314.10	Unterhalt Gebäude und Anlagen	10'164.90		15'400		26'701	
330.315.10	Unterhalt Mobiliar, Maschinen, Geräte	7'073.90		3'500		1'216	
330.318.10	Telefongebühren, Porti	88.30		100		92	
330.318.50	Abwasser- und Kehrrechtgebühren			1'000			
330.318.90	Sachversicherungsprämien	801.30		800		785	
330.331.10	Ordentliche Abschreibungen	18'000.00		18'000		19'000	
330.390.10	Verrechneter Personalaufwand	26'600.00		34'000		19'630	
330.393.10	Verrechnete Kapitalzinsen	1'618.00		1'500		1'801	
330.435.10	Ablieferung an Heimbetriebe		12'602.95		6'000		10'294
330.435.20	Verkauf an Dritte		226'662.80		188'000		185'492
330.436.90	Diverse Rückerstattungen		745.95		5'600		635

LAUFENDE RECHNUNG

Nummer	LAUFENDE RECHNUNG Einzelkonti nach Funktionen	Rechnung 2020		Voranschlag 2020		Rechnung 2019	
		Aufwand	Ertrag	Aufwand	Ertrag	Aufwand	Ertrag
331	Wanderwege und Gruoben	39'812.00	6'164.00	43'100	6'200	64'817	6'164
	Nettoergebnis		33'648.00		36'900		58'653
331.314.10	Unterhalt Wanderwege	29'322.00		29'900		61'627	
331.365.10	Beiträge an private Institutionen	90.00		600		90	
331.390.10	Verrechneter Personalaufwand	10'400.00		12'600		3'100	
331.461.10	Kantonsbeiträge		6'164.00		6'200		6'164
340	Sport- und Freizeitanlagen	454'349.70	128'400.00	546'000	131'000	517'602	139'177
	Nettoergebnis		325'949.70		415'000		378'425
340.300.50	Tag- und Sitzungsgelder	8'040.00		4'000		3'240	
340.314.10	Unterhalt Sport- und Freizeitanlagen	27'397.15		69'800		24'582	
340.316.10	Miete Fussballplatz Erlen	2'484.85		2'500		3'750	
340.318.10	Sportstättenplanung	860.00		25'000		37'329	
340.365.10	Beiträge an allgemeine sportliche Zwecke	109'300.00		129'500		118'140	
340.365.20	Beitrag Kunsteisbahn Zingel AG	28'000.00		28'000		28'000	
340.365.40	Unterhaltsbeitrag Stiftung Schwyzer Sport	243'942.70		246'000		276'011	
340.390.10	Verrechneter Personalaufwand	34'325.00		41'200		26'550	
340.423.10	Baurechtszins Stiftung 'Schwyzer Sport'		128'400.00		131'000		131'200
340.436.90	Diverse Rückerstattungen						7'977
349	Seebad Seewen	413'146.85	149'186.35	419'100	216'400	385'658	202'738
	Nettoergebnis		263'960.50		202'700		182'920
349.301.10	Besoldungen	147'741.75		150'000		141'725	
349.303.10	AHV, IV, EO, AIV, FAK	10'685.55		12'200		10'029	
349.304.10	Pensionskasse	10'684.15		11'700		7'329	
349.305.10	Unfallversicherung	5'375.10		5'700		4'805	
349.309.10	Übriger Personalaufwand	18'102.35		11'900		9'241	
349.310.10	Büromaterial, Drucksachen, Inserate	1'798.40		6'700		1'846	
349.311.10	Anschaffung Mobiliar, Maschinen, Geräte	11'282.10		13'500		6'498	
349.312.10	Energie, Wasser	10'338.30		9'000		12'550	
349.313.10	Betriebs- und Verbrauchsmaterial	4'891.35		4'000		4'839	
349.314.10	Unterhalt Gebäude und Anlagen	24'255.45		36'900		28'443	
349.315.10	Unterhalt Mobiliar, Maschinen, Geräte	19'671.70		23'300		17'363	
349.316.10	Pachtzinsen	6'832.30		7'000		6'896	
349.318.10	Telefongebühren, Porti	1'493.05		1'500		1'396	
349.318.50	Abwasser- und Kehrrichtgebühren	7'296.50		8'000		9'889	
349.318.90	Sachversicherungsprämien	1'496.80		1'500		1'494	
349.331.10	Ordentliche Abschreibungen	36'000.00		36'000		39'000	
349.390.10	Verrechneter Personalaufwand	91'850.00		77'000		78'595	
349.393.10	Verrechnete Kapitalzinsen	3'352.00		3'200		3'720	
349.427.10	Pacht- und Baurechtszinsen		20'926.20		32'000		29'042
349.434.10	Eintrittsgelder, Benützungsgebühren		117'798.30		165'000		151'875
349.434.20	Vermietung der Boote und Liegestühle		5'265.35		14'000		15'520
349.436.90	Diverse Rückerstattungen		5'196.50		5'400		6'301
350	Übrige Freizeitgestaltung	22'271.80		33'900		6'659	665
	Nettoergebnis		22'271.80		33'900		5'994
350.318.10	Umgang im öffentlichen Raum Projekte	974.70		5'000		6'659	
350.331.10	Ordentliche Abschreibungen	9'801.10		15'000			
350.390.10	Verrechneter Personalaufwand	10'600.00		12'600			
350.393.10	Verrechnete Kapitalzinsen	896.00		1'300			
350.436.90	Diverse Rückerstattungen						665
4	Gesundheit	1'150'141.20		1'161'400		1'141'602	80'483
	Nettoergebnis		1'150'141.20		1'161'400		1'061'119
440	Ambulante Krankenpflege	1'058'247.00		1'065'700		1'044'408	80'483
	Nettoergebnis		1'058'247.00		1'065'700		963'925
440.365.10	Beitrag Verein Spitex-Dienste	1'014'082.00		1'014'000		1'009'100	
440.365.20	Beiträge an übrige private Institutionen	44'165.00		51'700		35'308	
440.436.90	Diverse Rückerstattungen						80'483
460	Schulgesundheitsdienst	51'591.20		55'400		56'891	
	Nettoergebnis		51'591.20		55'400		56'891
460.301.10	Besoldungen	9'544.60		9'500		11'733	
460.303.10	AHV, IV, EO, AIV, FAK	750.15		700		904	
460.305.10	Unfallversicherung	9.10		100		11	
460.317.10	Spesenentschädigungen	86.95		100		163	
460.318.10	Schulärztlicher Dienst	550.00		1'000		550	
460.318.20	Schulzahnärztlicher Dienst	40'650.40		44'000		43'530	
490	Übriges Gesundheitswesen	40'303.00		40'300		40'303	

LAUFENDE RECHNUNG

Nummer	LAUFENDE RECHNUNG Einzelkonti nach Funktionen	Rechnung 2020		Voranschlag 2020		Rechnung 2019	
		Aufwand	Ertrag	Aufwand	Ertrag	Aufwand	Ertrag
	Nettoergebnis		40'303.00		40'300		40'303
490.364.10	Beitrag an Hospiz Alterszentrum Rubiswil	40'000.00		40'000		40'000	
490.365.10	Beiträge an private Institutionen	303.00		300		303	
5	Soziale Wohlfahrt	30'375'798.50	19'907'856.51	30'819'000	19'242'600	30'341'817	20'119'514
	Nettoergebnis		10'467'941.99		11'576'400		10'222'303
500	Sozialversicherungen	4'582'800.15		4'768'000		4'455'632	
	Nettoergebnis		4'582'800.15		4'768'000		4'455'632
500.361.20	Ergänzungsleistungen zu AHV- und IV-Renten	2'791'698.95		3'128'000		2'852'700	
500.362.10	Pflegefinanzierung KVG	1'770'713.30		1'613'000		1'583'506	
500.366.10	AHV Minimalbeiträge	20'387.90		27'000		19'426	
520	Krankenversicherung	1'016'027.10		1'251'000		1'082'452	
	Nettoergebnis		1'016'027.10		1'251'000		1'082'452
520.318.10	Kostenanteil Verlustscheine KVG	320'246.85		286'000		294'980	
520.361.10	Prämienverbilligung KVG	695'780.25		965'000		787'472	
530	Alter	52'607.75		60'200		54'927	5'610
	Nettoergebnis		52'607.75		60'200		49'317
530.300.50	Tag- und Sitzungsgelder	3'360.00		4'000		6'560	
530.301.10	Besoldungen	14'040.00		13'900		13'800	
530.303.10	AHV, IV, EO, AIV, FAK	1'117.10		1'100		1'078	
530.304.10	Pensionskasse	1'422.00		1'400		1'394	
530.305.10	Unfallversicherung	125.85		100		114	
530.307.10	Überbrückungsrenten	5'688.00		5'700		2'844	
530.318.10	Projekte aus Alterskommission	3'000.00		10'000		6'522	
530.365.10	Beiträge an gemeinnützige Institutionen	23'854.80		24'000		22'615	
530.436.90	Diverse Rückerstattungen						5'610
540	Jugend	482'199.35	34'735.00	503'100	33'000	489'119	36'612
	Nettoergebnis		447'464.35		470'100		452'507
540.300.50	Tag- und Sitzungsgelder	3'840.00		4'500		4'080	
540.301.10	Besoldungen	200'001.00		213'200		207'645	
540.303.10	AHV, IV, EO, AIV, FAK	15'344.10		17'300		15'530	
540.304.10	Pensionskasse	18'937.80		21'300		18'565	
540.305.10	Unfallversicherung	1'732.30		1'900		1'740	
540.309.10	Übriger Personalaufwand	6'268.60		8'200		5'244	
540.310.10	Büromaterial, Drucksachen, Inserate	2'785.55		2'400		3'125	
540.311.10	Anschaffung Mobiliar, IT	4'026.50		4'000		2'548	
540.315.10	Unterhalt Mobiliar, Geräte, IT	945.45		1'000		1'631	
540.317.10	Spesenentschädigungen	803.00		1'800		2'280	
540.318.10	Telefon, Porti, Verwaltungskosten	4'815.25		4'500		3'471	
540.318.20	Aktivitäten Fachkommission Jugend	13'946.70		15'000		14'869	
540.319.10	übriger Sachaufwand	63.60					
540.365.20	Beitrag an Mütter-/Väterberatungsstelle	104'332.00		104'000		104'391	
540.365.30	Familienergänzende Kinderbetreuung	104'000.00		104'000		104'000	
540.372.10	Durchlaufende Beiträge	357.50					
540.436.10	Beitrag Kirchgemeinden		33'000.00		33'000		33'000
540.436.90	Diverse Rückerstattungen		1'377.50				3'612
540.472.10	Durchlaufende Beiträge		357.50				
570	Alters- und Pflegeheime (Spez.Finanz.)	17'230'739.30	17'230'739.30	16'747'600	16'747'600	17'170'000	17'170'001
	Nettoergebnis						1
570.300.50	Tag- und Sitzungsgelder	8'640.00		26'000		9'360	
570.301.10	Besoldungen	10'096'284.35		9'705'000		9'745'783	
570.303.10	AHV, IV, EO, AIV, FAK	774'584.85		737'600		726'437	
570.304.10	Pensionskasse	842'050.90		825'000		808'701	
570.305.10	Unfallversicherung	86'917.90		87'300		81'973	
570.307.10	Überbrückungsrenten	5'340.40				8'122	
570.309.10	Übriger Personalaufwand	187'629.77		407'300		295'782	
570.310.10	Büromaterial, Drucksachen, Fachliteratur	54'487.36		45'100		57'418	
570.311.10	Anschaffung Mobiliar, Maschinen, Geräte, EDV	35'902.70		39'800		24'106	
570.312.10	Energie, Wasser, Heizung	222'072.50		234'300		250'582	
570.313.10	Lebensmittel und Getränke	601'080.70		640'000		606'607	
570.313.20	Pflegematerial, Medikamente	125'884.70		113'000		94'262	
570.313.30	Betriebs- und Verbrauchsmaterial	433'295.57		324'900		319'233	
570.313.40	Bekleidung, Wäsche	71'232.60		248'500		64'170	
570.314.10	Unterhalt Gebäude und Anlagen	191'941.85		183'000		117'173	
570.315.10	Unterhalt Mobiliar, Geräte, Maschinen, EDV	234'675.69		209'300		154'940	
570.317.10	Spesenentschädigungen	514.50		6'000		760	

LAUFENDE RECHNUNG

Nummer	LAUFENDE RECHNUNG Einzelkonti nach Funktionen	Rechnung 2020		Voranschlag 2020		Rechnung 2019	
		Aufwand	Ertrag	Aufwand	Ertrag	Aufwand	Ertrag
570.318.10	Telefongebühren, Porti	22'124.30		31'000		22'603	
570.318.30	Gutachten, Expertisen, Rechtskosten	70'504.90		25'000		17'793	
570.318.50	Abwasser- und Kehrrechtgebühren	49'923.10		43'000		47'921	
570.318.60	Medizinische Leistungen	27'611.30		30'000		32'615	
570.318.90	Sachversicherungsprämien	22'557.80		25'000		22'506	
570.319.10	Übriger Sachaufwand	95'307.00		94'500		75'542	
570.330.10	Debitorenverluste	28'078.04		20'000		36'068	
570.331.10	Ordentliche Abschreibungen	2'413'168.55		2'430'000		2'574'709	
570.380.10	Einlage in Spezialfinanzierung	292'078.97				720'616	
570.390.10	Verrechneter Personalaufwand	9'590.00				3'945	
570.393.10	Verrechnete Kapitalzinsen	227'259.00		217'000		250'273	
570.432.10	Pensionsgelder		14'415'584.86		13'837'000		14'352'809
570.436.10	Rückerstattung Naturalbezüge Betriebspersonal		10'431.60		10'000		9'065
570.436.70	Mutterschaftsentschädigung		41'785.80		60'000		47'332
570.436.90	Diverse Rückerstattungen		568'769.74		600'000		615'214
570.439.00	Übrige Erträge		194'167.30		112'000		145'581
570.480.10	Entnahme aus Spezialfinanzierung				128'600		
570.498.10	Zuschuss aus Gemeindemitteln		2'000'000.00		2'000'000		2'000'000
571	Alterszentrum Acherhof	756'366.00		1'078'000		1'009'957	
	Nettoergebnis		756'366.00		1'078'000		1'009'957
571.331.10	Ordentliche Abschreibungen	738'000.00		1'053'000		985'000	
571.393.10	Verrechnete Kapitalzinsen	18'366.00		25'000		24'957	
580	Wirtschaftliche Sozialhilfe	3'393'631.02	923'365.48	3'250'000	705'000	3'059'877	1'058'330
	Nettoergebnis		2'470'265.54		2'545'000		2'001'547
580.366.10	Schweizerbürger in der Gemeinde	1'186'130.33		1'400'000		1'409'670	
580.366.20	Ausländer	966'113.73		900'000		869'681	
580.366.40	Kindes- und Erwachsenenmassnahmen	621'318.60		400'000		332'516	
580.366.50	Alimentenbevorschussung	383'749.86		330'000		324'351	
580.366.60	Beiträge an IVSE (A/D)	236'318.50		220'000		123'659	
580.436.10	Verwandtenbeiträge		6'201.55		5'000		9'350
580.436.20	Rückerstattung von Unterstützungs- beiträgen		263'955.37		330'000		513'938
580.436.30	Rückerstattung von Renten, EL		252'236.35		220'000		383'372
580.436.50	Rückerstattung Alimentebevorschussung		400'972.21		150'000		151'670
581	Asylwesen	2'031'453.13	1'703'497.23	2'287'800	1'740'000	2'225'423	1'833'160
	Nettoergebnis		327'955.90		547'800		392'263
581.301.10	Besoldungen	306'387.25		279'500		234'454	
581.303.10	AHV, IV, EO, AIV, FAK	23'822.55		22'600		17'904	
581.304.10	Pensionskasse	28'711.85		28'000		23'230	
581.305.10	Unfallversicherung	2'694.95		2'500		2'014	
581.309.10	Übriger Personalaufwand	4'561.00		3'500		6'042	
581.310.60	Büromaterial, Drucksachen, Inserate	2'170.04		2'000		849	
581.311.30	Anschaffung, Mobilien, Wohnheime	1'773.90		2'000		77	
581.311.60	Anschaffung Büromobiliar, Geräte, IT	8'772.55		5'500		2'074	
581.312.30	Energie, Wasser, Heizung	19'026.95		30'000		23'406	
581.314.30	Unterhalt, Reparaturen Wohnheime	9'812.30		15'000		15'504	
581.315.60	Unterhalt Büromobiliar, Geräte, IT	16'832.55		16'200		21'462	
581.316.30	Mieten	157'410.00		194'200		212'610	
581.317.10	Spesenentschädigungen	345.35		500		628	
581.318.50	Sachversicherungsprämien	2'000.00		2'100		2'000	
581.318.60	Telefongebühren, Porti	1'551.80		2'000		2'307	
581.319.50	Übrige Betriebskosten	5'885.07		2'000		24'677	
581.319.70	Beschäftigungsprogramm für Asylbewerber			30'000		2'828	
581.366.20	Unterstützungen Asylsuchende, Flüchtlinge	1'438'620.02		1'650'000		1'633'032	
581.390.10	Verrechneter Personalaufwand	1'075.00		200		325	
581.436.10	Rückerstattungen Asylsuchende, Flüchtlinge		339'979.59		360'000		355'787
581.436.90	Diverse Rückerstattungen		3'802.30				600
581.461.10	Rückerstattungen Kanton		1'359'715.34		1'380'000		1'476'773
582	Arbeitslosenhilfe	12'178.10		30'000		28'074	
	Nettoergebnis		12'178.10		30'000		28'074
582.366.10	Beschäftigungsprogramme	12'178.10		30'000		28'074	
589	Übrige Sozialhilfe, Fürsorgeverwaltung	817'796.60	15'519.50	843'300	17'000	766'356	15'801
	Nettoergebnis		802'277.10		826'300		750'555
589.300.50	Tag- und Sitzungsgelder	8'640.00		9'300		8'520	
589.301.10	Besoldungen	564'262.25		556'000		493'235	
589.303.10	AHV, IV, EO, AIV, FAK	44'273.40		45'000		38'204	
589.304.10	Pensionskasse	57'223.00		55'600		46'125	
589.305.10	Unfallversicherung	5'008.90		5'000		4'286	

LAUFENDE RECHNUNG

Nummer	LAUFENDE RECHNUNG Einzelkonti nach Funktionen	Rechnung 2020		Voranschlag 2020		Rechnung 2019	
		Aufwand	Ertrag	Aufwand	Ertrag	Aufwand	Ertrag
589.307.10	Überbrückungsrenten	22'752.00		22'800		11'376	
589.309.10	Übriger Personalaufwand	7'596.90		25'900		21'676	
589.310.10	Büromaterial, Drucksachen, Inserate	10'922.25		8'000		11'092	
589.311.10	Anschaffung Mobiliar, Maschinen, Geräte, EDV	20'615.05		17'500		2'264	
589.315.10	Unterhalt Mobiliar, Maschinen, Geräte, EDV	18'420.40		23'000		35'258	
589.317.10	Spesenentschädigungen	1'289.20		2'000		1'693	
589.318.10	Telefongebühren, Porti	4'003.10		3'800		3'274	
589.318.20	Gutachten, Expertisen, Rechtskosten	20'373.70		30'000		44'219	
589.319.10	Übriger Sachaufwand	2'731.30		2'800		1'352	
589.365.20	Beitrag an die Betreuungsstelle KOMIN	17'047.15		22'500		35'502	
589.365.30	Beiträge an gemeinnützige Institutionen	12'638.00		14'100		8'280	
589.436.90	Diverse Rückerstattungen				2'000		169
589.452.10	Rückerstattung Gemeinden		15'519.50		15'000		15'632
6	Verkehr	6'718'430.25	724'636.95	7'054'000	775'500	6'181'809	647'466
	Nettoergebnis		5'993'793.30		6'278'500		5'534'343
620	Gemeindestrassen	4'611'457.80	397'496.80	4'802'900	235'400	4'310'084	248'100
	Nettoergebnis		4'213'961.00		4'567'500		4'061'984
620.301.10	Besoldungen	720'728.30		690'600		678'127	
620.303.10	AHV, IV, EO, AIV, FAK	60'378.40		55'900		51'582	
620.304.10	Pensionskasse	66'629.35		69'100		61'874	
620.305.10	Unfallversicherung	25'656.35		26'200		22'861	
620.306.10	Kleiderentschädigungen	4'066.65		3'800		4'000	
620.307.10	Überbrückungsrenten					23'700	
620.308.10	Temporäre Arbeitskräfte	150.00		2'000		100	
620.309.10	Übriger Personalaufwand	1'824.40		5'300		6'842	
620.311.10	Anschaffung Mobiliar, Geräte, Fahrzeuge	6'146.15		6'500		17'991	
620.312.10	Strom öffentliche Beleuchtung	98'203.20		105'000		100'132	
620.312.20	Energie, Wasser, Heizmaterial für Werkhof	7'880.75		9'000		7'723	
620.313.10	Betriebs- und Verbrauchsmaterial	50'819.85		51'000		55'923	
620.314.10	Winterdienst	86'316.80		170'000		189'243	
620.314.20	Strassentafeln, Markierungen	43'890.35		88'000		62'413	
620.314.21	Unterhalt Strassenbeleuchtung	96'911.55		143'000		106'860	
620.314.30	Belagsarbeiten, Entwässerung	200'895.30		201'000		50'581	
620.314.40	Übriger Strassenunterhalt	52'111.65		57'000		59'481	
620.314.50	Stützmauern, Brücken	155'018.50		245'000		121'145	
620.314.51	Sanierung Bergstrassen			30'000			
620.314.60	Vermarktung, Landankäufe	2'536.90		5'000		10'503	
620.314.70	Fuss- und Radwege	264'718.55		165'000		88'924	
620.314.80	Unterhalt Werkhof, Magazine	9'176.65		38'800		46'174	
620.315.10	Unterhalt Mobiliar, Geräte, Fahrzeuge	70'216.15		70'000		81'734	
620.317.10	Spesenentschädigungen	312.30				780	
620.318.10	Telefongebühren, Porti	1'947.70		1'000		1'004	
620.318.20	Verkehrsplanung	189'132.65		260'000		126'891	
620.318.30	Allgemeine Projektierungen	170'099.10		105'000		253'093	
620.318.50	Abwasser- und Kehrrechtgebühren	67'339.30		68'000		67'258	
620.318.90	Sachversicherungsprämien	7'851.60		7'600		7'190	
620.331.10	Ordentliche Abschreibungen	1'840'320.35		1'592'000		1'610'481	
620.366.10	Beiträge an Lärmschutzmassnahmen			122'000			
620.390.10	Verrechneter Personalaufwand (Verwaltung)	165'425.00		269'700		244'575	
620.393.10	Verrechnete Kapitalzinsen	144'754.00		140'400		150'899	
620.434.20	Ausgeführte Arbeiten für Dritte		7'953.80		10'000		41'727
620.435.10	Materialerlös		2'129.25		4'000		5'209
620.436.10	Rückerstattung für Strassenunterhalt		5'127.00		4'900		4'204
620.436.90	Diverse Rückerstattungen		16'938.65		29'000		13'440
620.460.10	Bundesbeiträge		121'600.00				
620.461.10	Kantonsbeiträge		38'115.60		18'000		21'837
620.490.10	Verrechneter Personalaufwand		205'632.50		169'500		161'683
621	Parkhäuser, Parkplätze	206'616.90	262'340.15	231'900	450'100	89'675	305'001
	Nettoergebnis	55'723.25		218'200		215'326	
621.309.10	Übriger Personalaufwand	26'475.00		23'000		26'758	
621.311.10	Anschaffung Mobiliar, Maschinen, Geräte	6'596.35		27'000		1'690	
621.314.10	Unterhalt Parkplätze	133'043.15		140'600		18'553	
621.316.10	Mieten, Benützungskosten	2'369.40		2'100		8'303	
621.318.50	Abwasser- und Kehrrechtgebühren	2'654.00		2'700		2'654	
621.331.10	Ordentliche Abschreibungen	17'000.00		17'000		19'000	
621.390.10	Verrechneter Personalaufwand	16'935.00		18'000		11'000	
621.393.10	Verrechnete Kapitalzinsen	1'544.00		1'500		1'717	
621.434.10	Benützungs- und Parkplatzgebühren		262'340.15		303'100		305'001
621.480.10	Entnahme Spezialfinanzierung				147'000		

LAUFENDE RECHNUNG

Nummer	LAUFENDE RECHNUNG Einzelkonti nach Funktionen	Rechnung 2020		Voranschlag 2020		Rechnung 2019	
		Aufwand	Ertrag	Aufwand	Ertrag	Aufwand	Ertrag
630	Privatstrassen	4'358.05		54'000		19'018	
	Nettoergebnis		4'358.05		54'000		19'018
630.365.10	Unterhaltsbeiträge Privatstrassen	4'358.05		54'000		19'018	
650	Regionalverkehr	1'895'997.50	64'800.00	1'965'200	90'000	1'763'032	94'365
	Nettoergebnis		1'831'197.50		1'875'200		1'668'667
650.311.10	Bushaltestellen	2'082.80		3'100		23'871	
650.318.10	Förderung des öffentlichen Verkehrs	7'270.00		8'000		7'270	
650.318.20	Planung	25'149.70		40'100		47'340	
650.318.30	Kosten unpersönliches Generalabonnement	98'000.00		98'000		98'000	
650.331.10	Ordentliche Abschreibungen	24'084.50		78'000		11'084	
650.361.10	Anteil Defizit öffentlicher Verkehr	1'025'447.50		952'000		786'802	
650.362.10	Anteil Regionalbuslinie	182'745.00		189'000		213'267	
650.365.10	Gemeindebus	446'761.00		486'000		474'000	
650.365.30	Anteil Buslinie Schwyz-Ibergereg- Oberiberg	29'000.00		29'000		29'000	
650.390.10	Verrechneter Personalaufwand	53'200.00		75'000		71'400	
650.393.10	Verrechnete Kapitalzinsen	2'257.00		7'000		998	
650.469.10	Einnahmen unpersönl. Generalabonnement		64'800.00		90'000		94'365
7	Umwelt und Raumordnung	5'375'106.85	4'505'528.35	6'051'700	4'586'200	5'319'299	4'467'116
	Nettoergebnis		869'578.50		1'465'500		852'183
700	Wasserversorgung	69'570.50		94'200		97'410	
	Nettoergebnis		69'570.50		94'200		97'410
700.331.10	Ordentliche Abschreibungen	67'894.50		92'000		95'000	
700.393.10	Verrechnete Kapitalzinsen	1'676.00		2'200		2'410	
710	Abwasserbeseitigung (Spezialfinanz.)	3'516'496.35	3'516'496.35	3'593'300	3'593'300	3'484'136	3'484'136
710.312.10	Energie, Wasser, Telefongebühren	9'127.70		8'200		10'166	
710.314.10	Ausbau und Unterhalt Kanäle	121'543.85		131'000		522'276	
710.318.10	Porti	1'035.20		1'100		989	
710.318.20	Projektierungen	47'196.40		50'000		14'184	
710.318.30	Überarbeitung GEP	434'875.45		440'000		62'611	
710.318.40	Wasserablesung	16'655.20		18'000		16'946	
710.318.50	Wassermessereinbau bei Privaten			500		635	
710.318.90	Sachversicherungsprämien	832.85		900		831	
710.319.10	Übriger Sachaufwand	16'899.35		10'000		19'115	
710.330.10	Debitorenverluste	312.05					
710.331.10	Ordentliche Abschreibungen	390'355.20		498'000		366'880	
710.362.10	Betriebskostenanteil an ARA	2'150'175.80		2'206'400		2'190'498	
710.380.10	Einlage in Spezialfinanzierung	176'104.30					
710.390.10	Verrechneter Personalaufwand	117'555.00		184'000		243'430	
710.393.10	Verrechnete Kapitalzinsen	33'828.00		45'200		35'575	
710.434.10	Abwassergebühren		3'516'496.35		3'500'000		3'466'956
710.480.10	Entnahme aus Spezialfinanzierung				93'300		17'180
720	Abfallbeseitigung (Spezialfinanzierung)	702'393.75	702'393.75	686'300	686'300	681'295	681'293
	Nettoergebnis						2
720.301.10	Besoldungen	43'298.40		48'200		48'068	
720.303.10	AHV, IV, EO, AIV, FAK	2'401.35		3'900		2'361	
720.304.10	Pensionskasse	3'062.40		3'100		3'077	
720.305.10	Unfallversicherung	395.25		600		356	
720.309.10	Übriger Personalaufwand	398.70		1'400			
720.314.10	Unterhalt der Sammelstellen	25'447.45		24'300		19'862	
720.316.10	Mieten und Benützungsggebühren	13'573.15		13'900		12'967	
720.318.10	Telefongebühren, Porti, Publikationen	6'391.25		8'100		5'855	
720.318.30	Kehrrichtentsorgung	11'116.00		20'000		16'674	
720.318.40	Recycling-Entsorgungskosten	467'240.70		444'600		449'222	
720.318.50	Wertstoffsammelstelle	98'517.60		90'000		83'630	
720.318.90	Sachversicherungsprämien	418.60		500		408	
720.319.10	Übriger Sachaufwand	226.70					
720.330.10	Debitorenverluste	124.20		200		244	
720.331.10	Ordentliche Abschreibungen	6'000.00		6'000		6'000	
720.372.10	Durchlaufende Beiträge					6'000	
720.380.10	Einlage in Spezialfinanzierung					13'841	
720.390.10	Verrechneter Personalaufwand	23'300.00		21'000		12'188	
720.393.10	Verrechnete Kapitalzinsen	482.00		500		542	
720.434.20	Grundgebühren		501'913.30		475'000		480'607
720.435.10	Erlös aus Recyclinggütern		148'249.27		184'900		168'991
720.436.90	Diverse Rückerstattungen		29'903.70		17'000		25'695
720.472.10	Durchlaufende Beiträge						6'000
720.480.10	Entnahme aus Spezialfinanzierung		22'327.48		9'400		

LAUFENDE RECHNUNG

Nummer	LAUFENDE RECHNUNG Einzelkonti nach Funktionen	Rechnung 2020		Voranschlag 2020		Rechnung 2019	
		Aufwand	Ertrag	Aufwand	Ertrag	Aufwand	Ertrag
740	Friedhof und Bestattung	427'612.35	145'532.55	422'400	133'300	368'255	128'031
	Nettoergebnis		282'079.80		289'100		240'224
740.301.10	Besoldungen	159'801.55		160'700		154'888	
740.303.10	AHV, IV, EO, AIV, FAK	12'782.80		13'000		11'549	
740.304.10	Pensionskasse	15'574.50		16'100		15'477	
740.305.10	Unfallversicherung	5'526.40		6'100		4'876	
740.306.10	Kleiderentschädigungen	800.00		800		800	
740.309.10	Übriger Personalaufwand	1'202.20		1'200		2'025	
740.311.10	Anschaffung Maschinen, Geräte	5'602.20		8'500		3'234	
740.312.10	Energie, Wasser, Heizung	5'240.35		5'500		4'803	
740.313.10	Betriebs- und Verbrauchsmaterial	5'374.15		5'000		4'322	
740.314.10	Unterhalt Friedhofanlage	78'325.70		90'800		54'750	
740.314.20	Unterhalt Betriebsgebäude	875.60		2'000		6'829	
740.315.10	Unterhalt Maschinen und Geräte	11'467.90		11'600		14'264	
740.316.10	Mieten Leichenaufbahnhallen	15'926.85		16'000		15'896	
740.318.10	Telefongebühren, Porti, Publikationen	723.75		800		970	
740.318.20	Gemeinschaftsgrab	29'079.05		20'000		16'075	
740.318.30	Leichentransporte	16'633.60		16'500		16'634	
740.318.50	Abwassergebühren	393.35		400		451	
740.318.90	Sachversicherungsprämien	1'162.90		1'200		1'105	
740.330.10	Debitorenverluste					470	
740.331.10	Ordentliche Abschreibungen	8'000.00		8'000		9'000	
740.390.10	Verrechneter Personalaufwand	52'462.50		37'600		29'100	
740.393.10	Verrechnete Kapitalzinsen	657.00		600		737	
740.427.10	Miet-/Pachtzinsen		21'965.00		21'900		21'965
740.434.10	Benützungsgebühren für Gräber		99'886.25		91'000		82'775
740.436.10	Anteil Begräbniskosten		16'552.30		15'000		10'829
740.436.90	Diverse Rückerstattungen		2'829.00		800		5'787
740.490.10	Verrechneter Personalaufwand		4'300.00		4'600		6'675
770	Naturschutz	117'365.15	14'309.55	137'700	31'000	73'669	6'905
	Nettoergebnis		103'055.60		106'700		66'764
770.366.10	Beiträge an Private	117'365.15		137'700		73'669	
770.460.10	Bundesbeiträge (NHG)		14'309.55		7'000		6'905
770.469.10	Übrige Beiträge				24'000		
780	Übriger Umweltschutz	258'195.85	52'167.55	736'000	65'000	263'186	73'635
	Nettoergebnis		206'028.30		671'000		189'551
780.300.50	Tag- und Sitzungsgelder	3'960.00		7'500		5'640	
780.301.10	Besoldungen	74'139.00		86'300		86'019	
780.303.10	AHV, IV, EO, AIV, FAK	5'603.90		7'000		6'074	
780.304.10	Pensionskasse	7'146.60		8'100		7'996	
780.305.10	Unfallversicherung	897.60		1'000		880	
780.309.10	Übriger Personalaufwand			500			
780.310.10	Büromaterial, Drucksachen, Publikationen	725.00		800		725	
780.312.10	Energie, Wasser, Heizung	862.45				727	
780.313.10	Betriebs- und Verbrauchsmaterial	254.80		300		497	
780.314.10	Unterhalt öffentliche Toiletten	21'571.25		24'800		25'850	
780.314.20	Altlastensanierung			432'000			
	Kleinkaliberschiessanlagen						
780.317.10	Spesenentschädigungen	335.45		1'000		511	
780.318.10	Aktivitäten Umweltschutz	7'900.80		19'500		10'197	
780.318.20	Gutachten, Expertisen, Rechtskosten			2'000		3'200	
780.318.30	Förderprogramm erneuerbare Energien	28'200.00		30'000		32'774	
780.318.40	Tierkörperentsorgung	50'360.35		51'600		49'551	
780.318.50	Neophyten-Bekämpfung	55'028.90		59'000		31'435	
780.318.90	Sachversicherungsprämien	34.75		100		35	
780.390.10	Verrechneter Personalaufwand	1'175.00		4'500		1'075	
780.436.90	Diverse Rückerstattungen		27'014.55		35'000		53'729
780.461.10	Kantonsbeiträge		25'153.00		30'000		19'906
790	Raumordnung	283'472.90	74'628.60	381'800	77'300	351'348	93'116
	Nettoergebnis		208'844.30		304'500		258'232
790.300.50	Tag- und Sitzungsgelder	8'400.00		10'500		6'480	
790.318.10	Raum- und Ortsplanung	198'774.40		292'200		251'914	
790.365.10	Beitrag an Vereinigung für Landesplanung	1'669.90		1'800		1'650	
790.372.10	Aufwand für Dritte	74'628.60		77'300		91'304	
	Agglomerationsprogramm						
790.436.10	Diverse Rückerstattungen						1'812
790.472.10	Ertrag von Dritten für Agglomerationsprogramm		74'628.60		77'300		91'304
8	Volkswirtschaft	205'914.40	2'622'807.20	257'800	2'678'000	208'673	2'683'444
	Nettoergebnis	2'416'892.80		2'420'200		2'474'771	

LAUFENDE RECHNUNG

Nummer	LAUFENDE RECHNUNG Einzelkonti nach Funktionen	Rechnung 2020		Voranschlag 2020		Rechnung 2019	
		Aufwand	Ertrag	Aufwand	Ertrag	Aufwand	Ertrag
830	Tourismus, kommunale Werbung	183'881.40	45'794.00	233'500	48'000	186'960	48'314
	Nettoergebnis		138'087.40		185'500		138'646
830.300.50	Tag- und Sitzungsgelder	960.00		5'000		3'600	
830.365.10	Beiträge an Tourismusvereine	110'000.00		110'500		110'480	
830.365.20	Beiträge an Ortsentwicklung	72'921.40		118'000		72'880	
830.406.10	Kurtaxen		45'794.00		48'000		48'314
840	Industrie, Gewerbe, Handel	22'033.00		24'300		21'713	
	Nettoergebnis		22'033.00		24'300		21'713
840.300.50	Tag- und Sitzungsgelder	2'400.00		4'500		2'160	
840.365.10	Beiträge Wirtschaftsförderung	19'633.00		19'800		19'553	
850	Banken		1'500'000.00		1'500'000		1'500'000
	Nettoergebnis	1'500'000.00		1'500'000		1'500'000	
850.426.10	Dividende Sparkasse Schwyz AG		1'500'000.00		1'500'000		1'500'000
863	Energieversorgung		1'077'013.20		1'130'000		1'135'130
	Nettoergebnis	1'077'013.20		1'130'000		1'135'130	
863.410.10	Verteilprovision / Konzession EBS AG		870'000.00		925'000		928'100
863.410.20	Wasserzinsanteil EBS AG		207'013.20		205'000		207'030
9	Finanzen und Steuern	3'733'465.95	39'193'175.55	3'855'600	38'784'100	3'778'761	38'993'398
	Nettoergebnis	35'459'709.60		34'928'500		35'214'637	
900	Gemeindesteuern	253'290.89	35'795'318.80	280'000	35'211'900	324'065	35'545'827
	Nettoergebnis	35'542'027.91		34'931'900		35'221'762	
900.329.00	Steuerskonti	81'499.68		80'000		91'401	
900.330.00	Abschreibungen und Erlasse	110'025.61		150'000		152'883	
900.361.00	Pauschale Steueranrechnung	61'765.60		50'000		79'781	
900.400.00	Ordentliche Steuern laufendes Jahr nat. Personen		23'865'595.25		23'550'000		23'349'688
900.400.10	Ordentliche Steuern Vorjahre natürliche Personen		2'972'269.45		2'200'000		2'191'333
900.400.20	Nach- und Strafsteuern natürliche Personen		84'283.55		100'000		158'792
900.400.30	Abgeschriebene Steuern nat. Personen		61'910.15		20'000		12'205
900.400.40	Quellensteuer		3'925'427.35		3'500'000		3'972'246
900.400.50	Lotteriegewinn-, Liq.- und Kapitalabfindungssteuern		676'103.25		600'000		781'201
900.401.00	Ordentliche Steuern laufendes Jahr jur. Personen		3'028'091.05		3'330'000		4'956'999
900.401.10	Ordentliche Steuern Vorjahre juristische Personen		-580'360.25		150'000		67'719
900.406.00	Hundesteuern		55'099.00		55'000		55'644
900.449.10	Kantonsbeitrag Ausgleich STAF		1'706'900.00		1'706'900		
920	Finanzausgleich		1'406'100.00		1'406'100		1'402'800
	Nettoergebnis	1'406'100.00		1'406'100		1'402'800	
920.444.10	Steuerkraftausgleich		1'406'100.00		1'406'100		1'402'800
931	Anteil an kantonalen Steuern		493'814.00		493'800		247'900
	Nettoergebnis	493'814.00		493'800		247'900	
931.441.00	Grundstückgewinnsteuern		493'814.00		493'800		247'900
940	Kapitaldienst	669'829.26	807'352.05	707'000	843'100	782'457	856'546
	Nettoergebnis	137'522.79		136'100		74'089	
940.318.10	Bank- und Postcheckgebühren	7'539.91		25'000		76'182	
940.321.10	Kapitalzinsen kurzfristige Schulden	1'755.15		2'000		4'693	
940.321.20	Vergütungszinsen	22'812.85		30'000		22'353	
940.322.10	Kapitalzinsen langfristige Schulden	637'721.35		650'000		679'229	
940.421.10	Verzugszinsen		30'795.30		40'000		38'489
940.422.10	Dividende EBS AG		138'840.00		138'800		138'840
940.422.50	Dividende Parkhaus Hofmatt AG				14'300		
940.429.20	Aktivzinsen Fremdkapital		25'927.75		50'000		37'678
940.493.10	Verrechnung der Kapitalzinsen		611'789.00		600'000		641'539
944	Liegenschaft Eigenwies und Abendruh	3'303.75		8'000		1'534	378'865
	Nettoergebnis		3'303.75		8'000	377'331	
944.312.10	Energie, Wasser, Heizung			1'000			
944.314.10	Baulicher Unterhalt	1'890.15		6'000		120	
944.318.50	Abwasser- und Kehrrechtgebühren	1'413.60		1'000		1'414	
944.424.10	Buchgewinn aus Verkauf Parzelle Eigenwies						378'865

LAUFENDE RECHNUNG

Nummer	LAUFENDE RECHNUNG Einzelkonti nach Funktionen	Rechnung 2020		Voranschlag 2020		Rechnung 2019	
		Aufwand	Ertrag	Aufwand	Ertrag	Aufwand	Ertrag
945	Zeughausareal (Zwischennutzung)	184'835.70	266'403.85	161'100	230'000	156'185	139'748
	Nettoergebnis	81'568.15		68'900			16'437
945.312.10	Energie, Wasser, Heizung	21'429.15		15'000		16'360	
945.314.10	Unterhalt Gebäude und Anlagen	23'467.70		15'000		44'241	
945.318.10	Arealverwaltung			20'000		30'113	
945.318.20	Externe Dienstleistungen					7'818	
945.318.50	Abwasser- und Kehrrechtgebühren	13'994.40		15'000		28'125	
945.318.90	Sachversicherungsprämien	13'121.25		14'000		13'153	
945.360.10	Beitrag an Armasuisse (Gewinnbeteiligung)	81'568.20		68'900			
945.390.10	Verrechneter Personalaufwand	30'800.00		13'200		16'375	
945.393.10	Verrechnete Kapitalzinsen	455.00					
945.423.10	Mietzinserträge		266'403.85		230'000		112'031
945.436.90	Diverse Rückerstattungen						11'280
945.469.10	Beiträge Armasuisse						16'437
946	Liegenschaft Hausmatt und Landreserven	21'168.00	820.00	19'400	800	20'855	820
	Nettoergebnis		20'348.00		18'600		20'035
946.393.10	Verrechnete Kapitalzinsen	21'168.00		19'400		20'855	
946.423.10	Pachtzins Hausmatt, Wintersried und Lücken		820.00		800		820
947	Haus	71'017.10	29'341.45	13'000	13'400	84'876	12'598
	Oberschönenbuch/Aufiberg/Haggen/16ni/Waldegg						
	Nettoergebnis		41'675.65	400			72'278
947.312.10	Energie, Wasser, Heizung	3'650.85		5'500		8'724	
947.314.10	Unterhalt Gebäude	56'357.00		5'000		73'918	
947.318.50	Abwasser- und Kehrrechtgebühren	550.25		1'000		253	
947.318.90	Sachversicherungsprämien	1'057.00		1'400		693	
947.393.10	Verrechnete Kapitalzinsen	9'402.00		100		1'288	
947.423.10	Mietzinsen, Benützungsgebühren		14'880.00		13'400		9'600
947.436.90	Diverse Rückerstattungen		14'461.45				2'998
949	Magazine Dorfbach und Seewen	760.50		3'100		495	
	Nettoergebnis		760.50		3'100		495
949.312.10	Energie, Wasser, Heizung	282.90		500		349	
949.314.10	Unterhalt Gebäude	402.30		2'500		71	
949.318.90	Sachversicherungsprämien	75.30		100		75	
950	Zeughausareal (Arealentwicklung)	529'260.75	394'025.40	664'000	585'000	408'294	408'294
	Nettoergebnis		135'235.35		79'000		
950.300.50	Tag- und Sitzungsgelder	4'200.00		9'000		9'600	
950.318.10	Planungskosten Arealentwicklung	520'175.75		655'000		398'694	
950.393.10	Verrechnete Kapitalzinsen	4'885.00					
950.436.90	Diverse Rückerstattungen						3'000
950.461.10	Kantonsbeiträge						98'000
950.469.10	Beitrag Armasuisse		394'025.40		585'000		307'294
993	Neutrale Posten	2'000'000.00		2'000'000		2'000'000	
	Nettoergebnis		2'000'000.00		2'000'000		2'000'000
993.398.10	Zuschuss aus Gemeindemitteln (AZR Ibach)	2'000'000.00		2'000'000		2'000'000	

INVESTITIONSRECHNUNG

Nr.	INVESTITIONSRECHNUNG Zusammenzug nach Aufgabenbereichen	Rechnung 2020		Voranschlag 2020		Rechnung 2019	
		Ausgaben	Einnahmen	Ausgaben	Einnahmen	Ausgaben	Einnahmen
	INVESTITIONSRECHNUNG Nettoergebnis	7'117'866.20	3'463'852.55 3'654'013.65	10'045'000	2'855'000 7'190'000	10'826'152.90	3'884'927.70 6'941'225.20
1	Öffentliche Sicherheit Nettoergebnis	29'641.95	29'641.95	90'000	45'000 45'000	226'211.75	123'648.65 102'563.10
2	Bildung Nettoergebnis	1'061'612.00	1'061'612.00	1'400'000	1'400'000	2'110'000.00	2'110'000.00
3	Kultur und Freizeit Nettoergebnis	117'801.10	117'801.10	185'000	185'000		
5	Soziale Wohlfahrt Nettoergebnis	206'169.55	206'169.55	1'660'000	1'660'000	2'748'446.50	44'737.40 2'703'709.10
6	Verkehr Nettoergebnis	2'277'254.85	681'850.00 1'595'404.85	3'065'000	60'000 3'005'000	3'113'134.45	317'571.15 2'795'563.30
7	Umwelt und Raumordnung Nettoergebnis	2'359'377.30 392'983.30	2'752'360.60	3'645'000	2'750'000 895'000	2'628'360.20	2'518'970.50 109'389.70
9	Finanzen und Steuern Nettoergebnis	1'066'009.45	1'066'009.45			880'000.00	880'000.00

INVESTITIONSRECHNUNG

Nr.	INVESTITIONSRECHNUNG Artengliederung	Rechnung 2020		Voranschlag 2020		Rechnung 2019	
		Ausgaben	Einnahmen	Ausgaben	Einnahmen	Ausgaben	Einnahmen
	INVESTITIONSRECHNUNG	7'117'866.20	3'463'852.55	10'045'000	2'855'000	10'826'152.90	3'884'927.70
	Nettoergebnis		3'654'013.65		7'190'000		6'941'225.20
50	Sachgüter	6'109'868.15		8'505'000		8'154'020.95	
501	Tiefbauten	3'776'077.15		6'615'000		5'695'011.35	
503	Grundstücke / Hochbauten	2'303'791.00		1'550'000		2'338'446.50	
506	Mobilien, Maschinen, Fahrzeuge	30'000.00		340'000		120'563.10	
56	Eigene Beiträge	1'007'998.05		1'540'000		2'672'131.95	
565	Private Institutionen	184'381.65		1'340'000		2'520'000.00	
566	Private Haushalte	823'616.40		200'000		152'131.95	
60	Abgang von Sachgütern						880'000.00
600	Grundstücke						880'000.00
61	Nutzungsabgaben und Vorteilsentgelte		1'081'207.45		1'060'000		536'727.15
610	Anschlussgebühren		24'000.00		25'000		32'000.00
611	Erschliessungsbeiträge		1'057'207.45		1'035'000		504'727.15
65	Vorteilsabgeltungen		1'715'307.95		1'750'000		2'123'645.35
650	Entnahme aus Verpfl. von Vorteilsabgelt.		1'715'307.95		1'750'000		2'123'645.35
66	Beiträge für eigene Rechnung		667'337.15		45'000		344'555.20
660	Bund		7'850.00				132'386.00
661	Kanton				45'000		129'486.00
662	Bezirksbeiträge						37'945.80
669	Beiträge von Dritten		659'487.15				44'737.40

INVESTITIONSRECHNUNG

Nummer	Einzelkonti (V* = genehmigte Verpflichtungskredite)	Rechnung 2020		Voranschlag 2020		Rechnung 2019	
		Aufwand	Ertrag	Aufwand	Ertrag	Aufwand	Ertrag
1	Öffentliche Sicherheit Nettoergebnis	29'641.95	29'641.95	90'000	45'000 45'000	226'212	123'649 102'563
140	Schadenwehr			90'000	45'000	120'563	18'000
140.506.23	Ersatz Fahrzeug			90'000		120'563	
140.661.10	Kantonsbeitrag				45'000		18'000
160	Zivilschutz und Sanität	29'641.95	29'641.95			105'649	105'649
160.566.10	Investitionsbeiträge Erstellung von Schutzräumen	29'641.95				105'649	
160.650.10	Entnahme aus Verpflichtungen Schutzräume		29'641.95				105'649
2	Bildung Nettoergebnis	1'061'612.00		1'400'000		2'110'000	
			1'061'612.00		1'400'000		2'110'000
240	Schulliegenschaften und Anlagen	1'061'612.00		1'400'000		2'110'000	
240.503.46	Schulanlage Krummfeld; Umgebungssanierung	1'061'612.00		1'400'000			
240.503.91	Kauf Turnhalle Rickenbach (V)					2'110'000	
3	Kultur und Freizeit Nettoergebnis	117'801.10		185'000			
			117'801.10		185'000		
350	Übrige Freizeitgestaltung	117'801.10		185'000			
350.501.10	Projektierung Neugestaltung Hofmatt (V)	117'801.10		185'000			
5	Soziale Wohlfahrt Nettoergebnis	206'169.55		1'660'000		2'748'447	44'737
			206'169.55		1'660'000		2'703'710
570	Alters- und Pflegeheime	206'169.55		400'000		228'447	44'737
570.503.30	Alterszentrum Gemeinde Schwyz (V*)					228'447	
570.503.35	Alterszentrum: Ausbau 3. und 4. Stock	176'169.55		150'000			
570.506.10	Alterszentrum; Anschaffung Geräte/Fahrzeuge	30'000.00		250'000			
570.669.10	Beiträge von Dritten						44'737
571	Alterszentrum Acherhof			1'260'000		2'520'000	
571.565.10	Gemeindebeitrag Acherhof (V*)			1'260'000		2'520'000	
6	Verkehr Nettoergebnis	2'277'254.85		3'065'000		3'113'134	317'571
			681'850.00		60'000		2'795'563
			1'595'404.85		3'005'000		
620	Gemeindestrassen	2'099'170.35		2'330'000		2'984'051	285'571
620.501.17	Vollanschluss H8 / Steinerstrasse (V*)	1'100'000.00	657'850.00		35'000		
620.501.18	Ausbau Nietenbachstrasse (V*)	3'533.90				45'918	
620.501.21	Agglomerationsradroute (Agglo A-Massnahme)			80'000			
620.501.23	Anpassung Fuss- und Radwegnetz			60'000			
620.501.75	Projektierung Muotabrücke West (V*)	17'123.30				19'848	
620.501.80	Sanierung Bergstrassen	216'739.45		1'100'000		1'807'268	
620.501.85	Sanierung Strassen im Baugebiet	386'773.70		1'090'000		1'111'017	
620.566.10	Groberschliessung Seewen-Feld (V*)	375'000.00					
620.611.10	Vorteilsabgaben					35'000	3'753
620.660.10	Bundesbeiträge		7'850.00				132'386
620.661.10	Kantonsbeiträge						111'486
620.662.10	Bezirksbeiträge						37'946
620.669.10	Beiträge von Dritten		650'000.00				
621	Parkhäuser, Parkplätze		24'000.00		25'000		32'000
621.610.10	Parkplatzabgeltungen		24'000.00		25'000		32'000
650	Regionalverkehr	178'084.50		735'000		129'083	
650.501.10	Projektierung Neugestaltung Bushof Schwyz	178'084.50		305'000		129'083	
650.501.61	Aufwertung und Ausbau Bushaltestellen (V)			230'000			
650.501.70	Projektierung Neugestaltung Bushof Seewen (V)			200'000			
7	Umwelt und Raumordnung Nettoergebnis	2'359'377.30	2'752'360.60	3'645'000	2'750'000 895'000	2'628'360	2'518'971 109'389
		392'983.30					
700	Wasserversorgung	-5'618.35	9'487.15	80'000			

INVESTITIONSRECHNUNG

Nummer	Einzelkonti (V* = genehmigte Verpflichtungskredite)	Rechnung 2020		Voranschlag 2020		Rechnung 2019	
		Aufwand	Ertrag	Aufwand	Ertrag	Aufwand	Ertrag
700.565.10	Beitrag an Wassergenossenschaften (V)	-5'618.35		80'000			
700.669.10	Beiträge von Dritten		9'487.15				
710	Abwasserbeseitigung	2'364'995.65	2'742'873.45	3'565'000	2'750'000	2'628'360	2'518'971
710.501.23	Meteorentwässerung Seewenfeld (V*)	340'466.00		600'000		908'775	
710.501.60	Umsetzung GEP ausserhalb Bauzone	84'619.70		200'000		51'289	
710.501.90	Sanierung / Instandstellung div. Kanäle	1'330'935.50		2'565'000		1'621'813	
710.565.10	Beiträge an private Institutionen	190'000.00					
710.566.10	Ermässigung Anschlussgebühren	418'974.45		200'000		46'483	
710.611.10	Anschlussgebühren		1'057'207.45		1'000'000		500'974
710.650.10	Entnahme aus Verpflichtungen Abwasser		1'685'666.00		1'750'000		2'017'997
9	Finanzen und Steuern	1'066'009.45					880'000
	Nettoergebnis		1'066'009.45			880'000	
944	Liegenschaft Eigenwies und Abendruh						880'000
944.600.10	Verkauf Parzelle Haus Eigenwies (V)						880'000
946	Liegenschaft Husamtt und Landreserven	85'000.00					
946.503.10	Erschliessung Landparzelle Seewen-Feld, KTN 4802	85'000.00					
947	Haus	981'009.45					
	Oberschönenbuch/Aufiberg/Haggen/16ni/Waldegg						
947.503.10	Kauf Liegenschaft Waldeggstrasse 9	981'009.45					

BESTANDESRECHNUNG

	BESTANDESRECHNUNG Zusammenzug	Bestand per 1.1.2020	Bestand per 31.12.2020	Veränderung
1	AKTIVEN	113'641'256.16	113'551'455.46	-89'800.70
10	FINANZVERMÖGEN	24'062'920.48	28'142'045.20	4'079'124.72
100	Flüssige Mittel	5'382'482.55	8'421'363.44	3'038'880.89
1000	Kassen	32'304.10	20'887.20	-11'416.90
1001	Post	4'382'492.75	7'104'703.65	2'722'210.90
1002	Banken	967'685.70	1'295'772.59	328'086.89
101	Guthaben	13'617'401.18	13'759'185.42	141'784.24
1012	Steuer Guthaben	9'826'459.33	9'628'557.61	-197'901.72
1014	Beiträge von Gemeinwesen	628'582.85	941'040.05	312'457.20
1015	Übrige Debitoren / MwSt.	3'157'839.30	3'189'587.76	31'748.46
1019	Übrige Guthaben	4'519.70	0.00	-4'519.70
102	Anlagen	4'626'869.15	5'692'878.60	1'066'009.45
1021	Aktien und Anteilscheine	2'008'005.00	2'008'005.00	0.00
1023	Liegenschaften des Finanzvermögens	2'618'864.15	3'684'873.60	1'066'009.45
103	Transitorische Aktiven	436'167.60	268'617.74	-167'549.86
1030	Transitorische Aktiven	436'167.60	268'617.74	-167'549.86
11	VERWALTUNGSVERMÖGEN	83'308'918.45	79'432'072.00	-3'876'846.45
114	Sachgüter	70'033'860.45	65'730'014.00	-4'303'846.45
1141	Tiefbauten	21'840'002.00	20'392'002.00	-1'448'000.00
1143	Grundstücke / Hochbauten	47'673'009.00	44'928'011.00	-2'744'998.00
1146	Mobilien, Maschinen, Fahrzeuge	514'000.00	410'001.00	-103'999.00
1149	Übrige Sachgüter	6'849.45	0.00	-6'849.45
115	Darlehen und Beteiligungen	10'038'058.00	10'038'058.00	0.00
1154	Gemischtwirtschaftliche Unternehmungen	10'038'058.00	10'038'058.00	0.00
116	Investitionsbeiträge	3'237'000.00	3'664'000.00	427'000.00
1161	Kanton	0.00	825'000.00	825'000.00
1165	Private Institutionen	3'237'000.00	2'839'000.00	-398'000.00
12	SPEZIALFINANZIERUNGEN	6'269'417.23	5'977'338.26	-292'078.97
128	Vorschüsse für Spezialfinanzierungen	6'269'417.23	5'977'338.26	-292'078.97
1280	Vorschüsse für Spezialfinanzierungen	6'269'417.23	5'977'338.26	-292'078.97

BESTANDESRECHNUNG

BESTANDESRECHNUNG Zusammenzug		Bestand per 1.1.2020	Bestand per 31.12.2020	Veränderung
2	PASSIVEN	113'641'256.16	113'551'455.46	-89'800.70
20	FREMDKAPITAL	98'645'975.11	101'709'273.50	3'063'298.39
200	Laufende Verpflichtungen	8'197'766.47	6'286'502.35	-1'911'264.12
2000	Kreditoren	8'123'909.07	6'114'980.35	-2'008'928.72
2006	Kontokorrente (ohne Banken)	49'702.40	160'732.00	111'029.60
2009	Übrige laufende Verpflichtungen	24'155.00	10'790.00	-13'365.00
201	Kurzfristige Schulden	9'994'908.59	20'000'000.00	10'005'091.41
2010	Banken	9'994'908.59	0.00	-9'994'908.59
2019	Übrige kurzfristige Schulden	0.00	20'000'000.00	20'000'000.00
202	Mittel- und langfristige Schulden	80'000'000.00	75'000'000.00	-5'000'000.00
2021	Darlehen	80'000'000.00	75'000'000.00	-5'000'000.00
203	Verpflichtungen für Sonderrechnungen	150'049.10	142'926.75	-7'122.35
2035	Zuwendungen, Legate	150'049.10	142'926.75	-7'122.35
205	Transitorische Passiven	303'250.95	279'844.40	-23'406.55
2050	Transitorische Passiven	303'250.95	279'844.40	-23'406.55
22	SPEZIALFINANZIERUNGEN	5'181'339.14	4'435'743.86	-745'595.28
228	Verpflichtungen für Spezialfinanzierung	5'181'339.14	4'435'743.86	-745'595.28
2280	Laufende Rechnung	2'143'163.44	2'450'643.11	307'479.67
2281	Investitionsrechnung	3'038'175.70	1'985'100.75	-1'053'074.95
23	EIGENKAPITAL	9'813'941.91	7'406'438.10	-2'407'503.81
239	Eigenkapital	9'813'941.91	7'406'438.10	-2'407'503.81
2390	Eigenkapital	9'813'941.91	7'406'438.10	-2'407'503.81

GUTHABEN UND ANLAGEN IM FINANZVERMÖGEN

* = zusätzliche Infos im Anhang

		Bestand per 1.1.2020	Bestand per 31.12.2020
1012	Steuer Guthaben	9'826'459	9'628'557
1012.01	Ausstehende Steuerablieferungen	3'799'136	2'022'042
1012.10	Steuerdebitoren	3'655'743	5'460'023
1012.30	Quellensteuern	2'366'246	2'146'427
1012.60	Lotteriegewinne	5'334	65
1014	Beiträge von Gemeinwesen	628'582	941'040
1014.10	Armasuisse: Zeughaus Zwischennutzung	53'626	0
1014.20	Armasuisse: Zeughaus Arealentwicklung	574'956	941'040
1015	Übrige Debitoren / MwSt.	3'157'839	3'189'588
1015.05	Kant. Ausgleichskasse: Kinderzulagen	3'620	1'130
1015.10	Eidg. Steuerverw: Verrechnungssteuer	48'594	48'594
1015.30	MwSt.-Sammelkonto	55'245	27'306
1015.40	Feuerwehropflichtersatz	156'665	220'637
1015.55	Pensionskosten: Alters- und Pflegeheime	1'663'241	1'631'837
1015.60	Abwassergebühren (ARA)	606'947	384'652
1015.65	Kehrrichtentsorgungsgebühren	6'629	5'455
1015.80	Beiträge von Bund, Kanton, Bezirk	250'090	282'590
1015.95	Kurzfristige Debitoren	288'690	219'413
1015.96	Kurzfristige Debitoren (DTA)	43'979	338'272
1015.97	Kurzfristige Debitoren (Scolaris SS Schule)	34'139	29'702
1019	Übrige Guthaben	4'520	0
1019.05	Porti für Frankiermaschine (IFS)	4'520	0
1021	Aktien und Anteilscheine	2'008'005	2'008'005
1021.05	Casino Schwyz AG: Namenaktien	1	1
1021.10	EBS AG Schwyz: Namenaktien	1'157'000	1'157'000
1021.20	Stoosbahnen AG: Namenaktien	1	1
1021.30	Rotenfluebahn Mythenregion AG: Namenaktien	1	1
1021.35	Kunsteisbahn Zingel AG: Inhaberaktien	1	1
1021.40	Sattel-Hochstuckli AG: Namenaktien	1	1
1021.45	Parkhaus Hofmatt AG: Namenaktien	816'000	816'000
1021.65	Gen.für Alterswohnungen: Anteilscheine	35'000	35'000
1023	Liegenschaften des Finanzvermögens	2'618'865	3'684'874
1023.10	Landparzelle im Wintersried, KTN 778	423'670	423'670
1023.20	Landparzelle im Wintersried, KTN 576	193'000	193'000
1023.25	Landparzelle Uetenbachkurve	1	1
1023.35	Hausmatt mit Stallgebäude; KTN 1517	337'580	337'580
1023.40	Heimwesen Rubiswil, KTN 1329	1	1
1023.45	Haus in Oberschönenbuch	10'770	10'770
1023.46	Schulhaus Haggen (ehem. Schulhaus)	1	1
1023.47	Schulhaus Aufiberg (ehem. Schulhaus)	1	1
1023.55	Spritzenhaus im Dorfbach	1	1
1023.56	Spritzenhaus Seewen	1	1
1023.60	Landparzelle Seewen-Feld, KTN 4802	1'512'426	1'597'426
1023.65	Zeughausareal Seewen, KTN 577 / 2883	1	1
1023.70	Landparzelle Abendruh, Ibach	1	1
1023.75	Landparzelle, Franzosenstrasse; KTN 4469	141'411	141'411
102380	Liegenschaft Waldeggstrasse 8, KTN	0	981'009

ANLAGEN IM VERWALTUNGSVERMÖGEN

		Bestand per 1.1.2020	Bestand per 31.12.2020
1141	Tiefbauten	21'840'002	20'392'002
1141.10	Sportplatz Tschaibrunnen	1	1
1141.15	EDV-/Fernwärmeleitungen	78'000	71'000
1141.40	Meteorentwässerung Seewenfeld (V*)	1	1
1141.45	Sammelkonto diverse Kanäle	4'208'000	3'936'000
1141.56	Ausbau Nietenbachstrasse (V*)	1'867'000	1'122'000
1141.60	Strassenbeleuchtung (Erneuerung)	432'000	397'000
1141.61	Muotabrücke West (V*)	463'000	441'000
1141.62	Bahnhofstrasse/Zeughausstrasse, Sanierung	0	19'000
1141.63	Schönenbuchstrasse; Sanierung	0	113'000
1141.64	Urmibergstrasse, Sanierung	0	51'000
1141.65	Dorfbachstrasse, Sanierung	0	24'000
1141.75	Sammelkonto div. Gemeindestrassen	14'625'000	13'793'000
1141.80	Friedhoferweiterung mit Urnenhalle	49'000	45'000
1141.81	Bushof Schwyz	118'000	272'000
1141.82	Hofmatt; Projektierung Neugestaltung	0	108'000
1143	Grundstücke / Hochbauten	47'673'009	44'928'011
1143.01	Gemeindehaus Spittel	411'000	378'000
1143.02	Haus Pfarrgasse 9	132'000	121'000
1143.03	Archivräume (zentrales Endarchiv)	31'000	1
1143.05	Feuerwehrlokal Steisteg	126'000	115'000
1143.06	Feuerwehrmagazine Ibach	1	1
1143.10	Gemeindebaute und Zivilschutzanlage	380'000	349'000
1143.30	Schulhaus Christophorus	824'000	758'000
1143.31	Schulhaus Seerüti	680'000	625'000
1143.34	Schulhaus Höfli	29'000	1
1143.35	Schulhaus Chupferturm	1	1
1143.36	Schulhaus Herrengasse	1'602'000	1'473'000
1143.37	Schulhaus Lücken	1'820'000	1'674'000
1143.38	Schulhaus Muota	940'000	864'000
1143.39	Schulhaus (alt) Gotthardstrasse 81	219'000	201'000
1143.40	Schulhaus Heilpädagogische Tagesschule	1	1
1143.41	Schulhaus Krummfeld	1'216'000	1'118'000
1143.43	Schulhaus Mythen	1'993'000	1'833'000
1143.49	Gebäudeverkabelung div. Schulhäuser	120'000	110'000
1143.53	Sporthalle Lücken	4'467'000	4'109'000
1143.56	Turnhalle Rickenbach	1'941'000	1'785'000
1143.57	SH Krummfeld; Sanierung Aussenbereich	0	976'000
1143.60	Seebad Seewen	440'000	404'000
1143.65	Gemeindegärtnerei	213'000	195'000
1143.66	Treibhaus Gärtnerei	1	1
1143.68	Kultur-, Freizeit- und Begegnungszentrum	56'000	51'000
1143.75	Neubau Alterszentrum Rubiswil	29'604'000	27'235'000
1143.76	AZR, Ausbau 3. und 4. Stock	0	162'000
1143.80	Betriebsgebäude Friedhof	1	1
1143.81	Landparzelle im Bifang (Friedhof); KTN 1253	1	1
1143.82	Neubau Urnen-Gemeinschaftsgrab	38'000	34'000
1143.83	Gruobi Aufiberg, Haggen- und Würzstrasse	1	1
1143.84	Suworowbrücke Schlättli	124'000	114'000
1143.85	Werkhof Ibach	1	1
1143.86	Parkhaus Hofmatt (42 Abstellplätze)	98'000	90'000
1143.87	Parkplatz Gerbihof	105'000	96'000
1143.90	Wertstoffsammelstellen	64'000	58'000
1143.95	WC-Anlage Brücke Ibach	1	1

DARLEHEN / BETEILIGUNGEN / INVESTITIONSBEITRÄGE / SPEZIALFINANZIERUNGEN

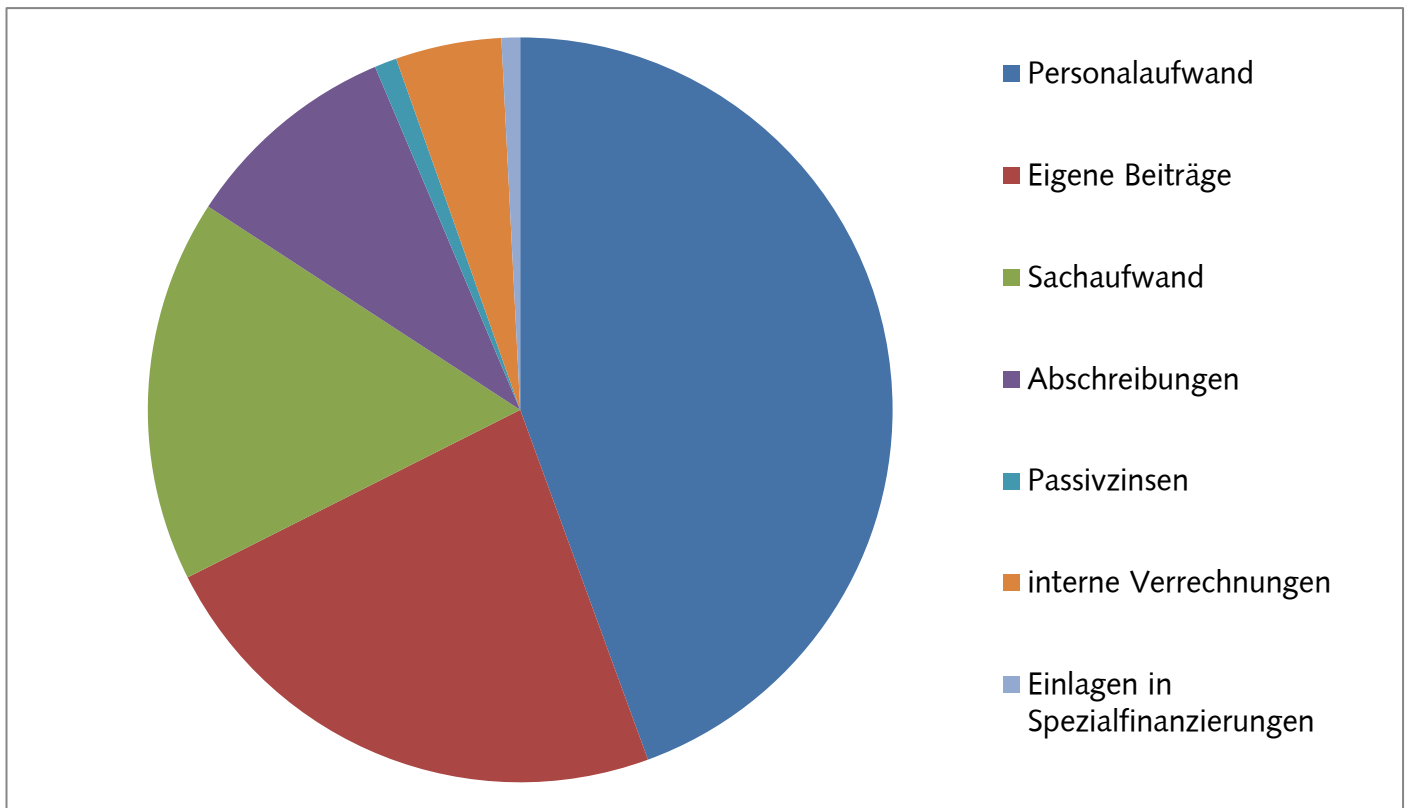
		Bestand per 1.1.2020	Bestand per 31.12.2020
1154	Gemischtwirtschaftliche Unternehmungen	10'038'058	10'038'058
1154.10	Auto AG Schwyz: Namenaktien	58	58
1154.20	Sparkasse Schwyz AG: Namenaktien	10'000'000	10'000'000
1154.30	Brunnen Schwyz Marketing AG: Namenaktien	38'000	38'000
1161	Kanton	0	825'000
1161.30	Beitrag Vollanschluss H8	0	825'000
1165	Private Institutionen	3'237'000	2'839'000
1165.15	Beitrag Stiftung 'Altersheim Acherhof'	2'952'000	2'214'000
1165.35	Beiträge an Wassergenossenschaften	285'000	202'000
1165.40	Beitrag an Strassengenossenschaft Feld-Grossfeld	0	423'000
1280	Vorschüsse für Spezialfinanzierungen	6'269'417	5'977'338
1280.07	Vorschuss Alterszentrum Rubiswil	6'269'417	5'977'338

FREMDKAPITAL UND SPEZIALFINANZIERUNGEN

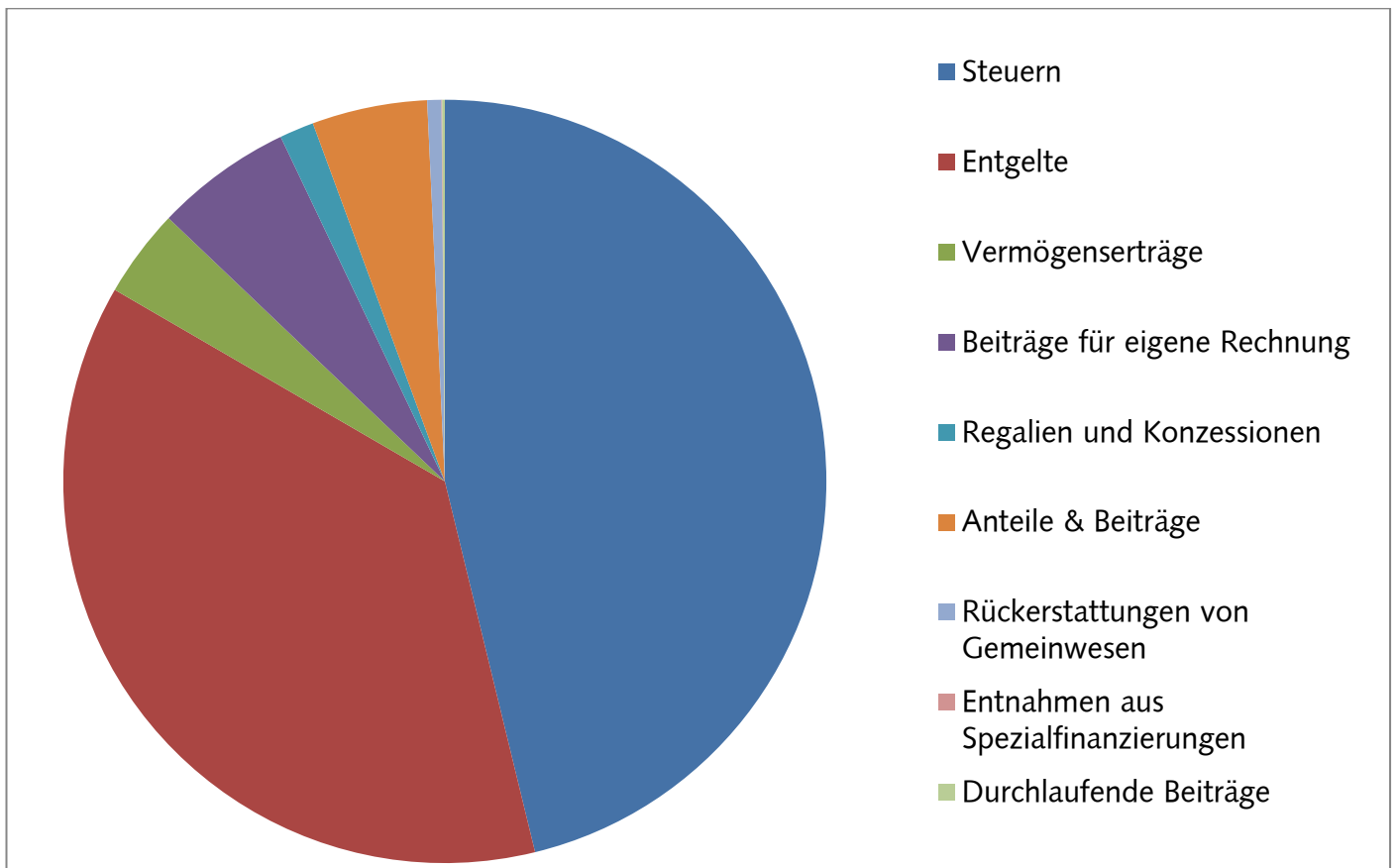
		Bestand per 1.1.2020	Bestand per 31.12.2020
2019	Übrige kurzfristige Schulden	0	20'000'000
2019.90	Schindler Holding AG, Darlehen	0	10'000'000
2019.95	Schweiz. Sozialpartner-Stiftung, Darlehen	0	10'000'000
2021	Darlehen	80'000'000	75'000'000
2021.06	Sparkasse Schwyz: 23.192.700.140.1 bis 31.12.2021	5'000'000	5'000'000
2021.50	Postfinance Festzinsdarlehen bis 23.10.2020	5'000'000	0
2021.74	Schwyz Kantonalbank: 138344-3060 bis 31.12.2021	5'000'000	5'000'000
2021.75	Schwyz Kantonalbank: 138344-3158 unbefristet	5'000'000	5'000'000
2021.80	Credit Suisse: Note-Anleihe 2014 bis 09.07.2024	10'000'000	10'000'000
2021.94	BVK Personalvorsorge des Kt. ZH bis 21.03.2028	10'000'000	10'000'000
2021.95	BVK Personalvorsorge des Kt. ZH bis 27.03.2023	10'000'000	10'000'000
2021.96	Migros Pensionskasse bis 04.09.2026	10'000'000	10'000'000
2021.97	BKV Personalvorsorge des Kt. ZH bis 27.02.2034	10'000'000	10'000'000
2021.98	Pax Leben bis 04.10.2039	10'000'000	10'000'000
2035	Zuwendungen, Legate	150'049	142'927
2035.10	Spenden aus Testamentsvollstreckung	54'103	31'453
2035.11	Spenden Hospiz Talkessel Schwyz	2'285	24'925
2035.20	Familiengrab Schnabel	9'651	9'401
2035.35	Spendengelder Sozialberatung	-189	0
2035.40	Trinkgeld MA Altersheim	7'479	10'678
2035.45	Nachlass Helen Weber sel.	5'671	5'671
2035.50	Nachlass Betschart Heinz sel.	71'049	60'799
2050	Transitorische Passiven	303'251	279'844
2050.10	Transitorische Passiven	303'251	279'844
2280	Laufende Rechnung	2'143'164	2'450'644
2280.01	Verpflichtungen Schadenwehr	323'153	476'856
2280.05	Verpflichtungen Abwasserbeseitigung	1'191'652	1'367'756
2280.06	Verpflichtungen Abfallbeseitigung	628'359	606'032
2281	Investitionsrechnung	3'038'176	1'985'101
2281.01	Verpflichtungen Schutzraumabgeltung	96'258	66'616
2281.03	Verpflichtungen Parkplatzabgeltung	175'653	199'653
2281.05	Verpflichtungen Abwasserbeseitigung	2'766'265	1'718'832

DIAGRAMME

Aufwand nach Arten

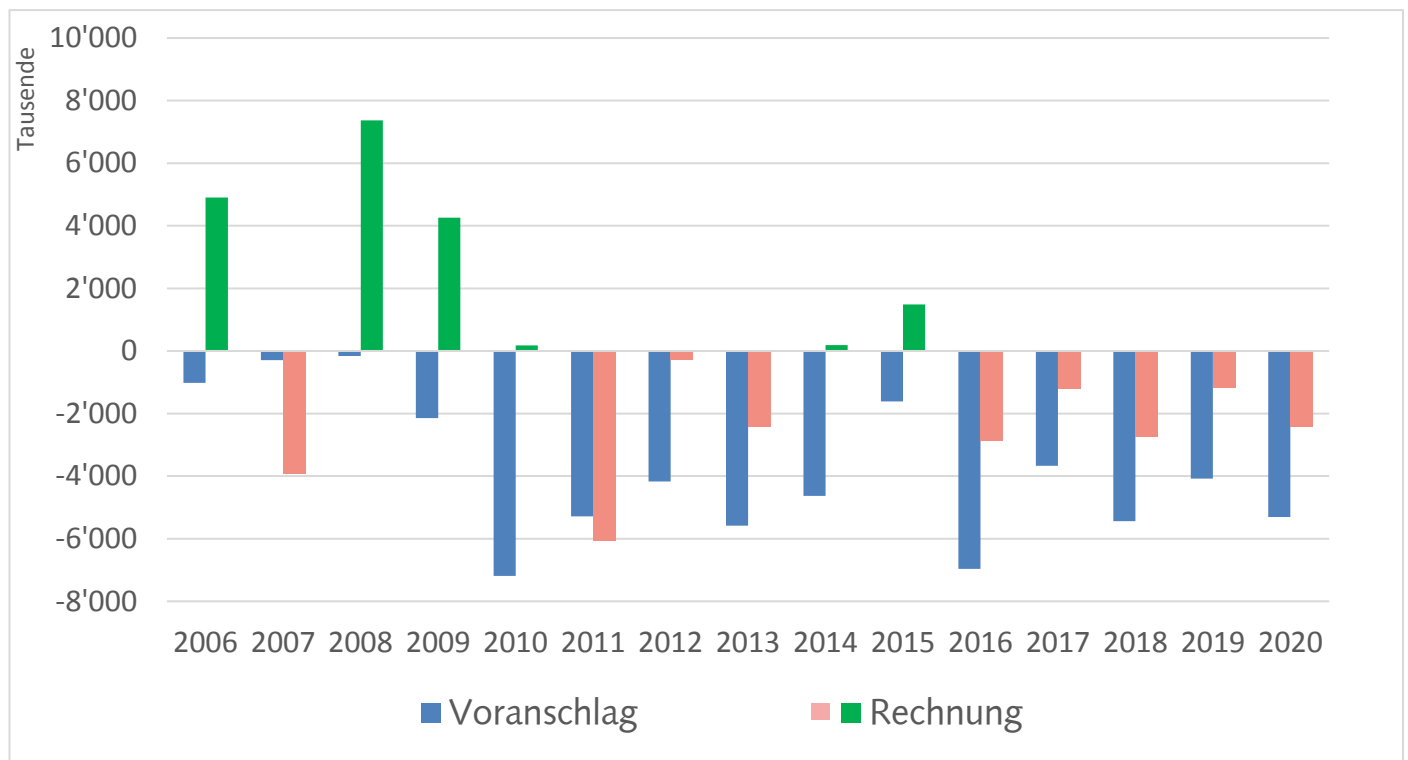


Ertrag nach Arten

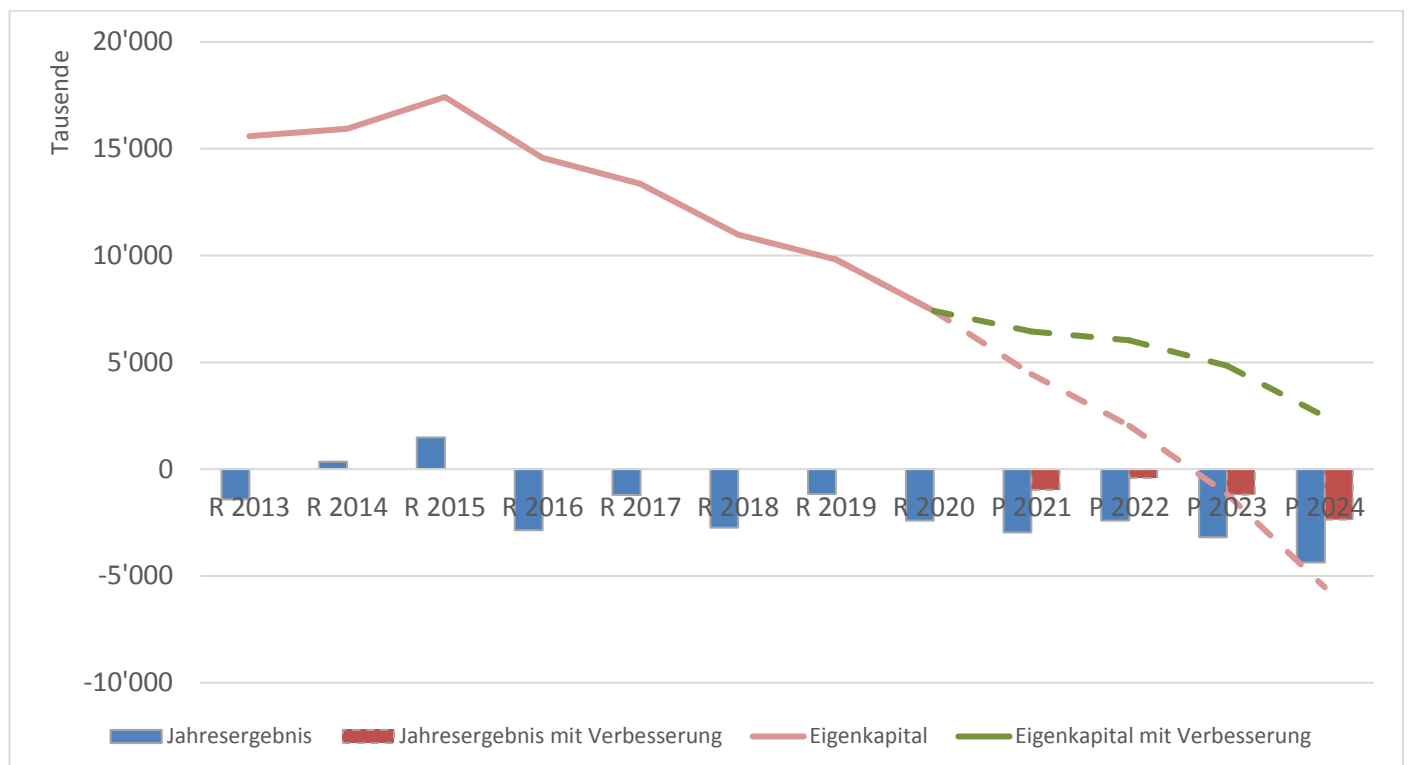


DIAGRAMME

Vergleich Rechnungsabschlüsse



Entwicklung Eigenkapital



Bewertung EBS und Eventualverpflichtung

Der Gesamtnominalwert der Aktien beträgt Fr. 1'610'000. Von den gezeichneten Aktien sind Fr. 453'000 nicht einbezahlt und gelten somit als Eventualverpflichtung. Die Beteiligung am EBS ist vorsichtig bewertet und lediglich zum Nominalwert (Fr. 1'157'000) bilanziert. Gemäss § 1 Abs. 1 lit. c der Vollzugsverordnung zum FHG sind Aktien zum aktuellen Marktwert oder zum Ertragswert zu bilanzieren. Entsprechend dieser Vorgaben ergibt sich für die Beteiligung des EBS ein Ertragswert von rund Fr. 5.14 Mio. (die Gemeinde hält einen Aktienanteil von rund 10%). Der Ertragswert EBS basiert auf dem ausgewiesenen Reingewinn des Geschäftsjahres 2019.

Eventualverpflichtung Casino Schwyz AG

Die Gemeinde Schwyz gewährt mit GRB Nr. 147/2009 der Bank der Casino AG eine Solidarbürgschaft über Fr. 200'000 als Absicherung eines Kontokorrentkreditrahmens. Dies ermöglicht der Casino Schwyz AG mit günstigen Zinskonditionen die kurzfristige Betriebsfinanzierung sicherzustellen. Garantien sind ein probates Mittel für Überbrückungsfinanzierungen von gemeindenahen Projekten und Betrieben. Da es sich dabei nicht um einen Aufwand handelt, ist diese Position auch nicht im Voranschlag einzustellen sondern als Eventualverpflichtung auszuweisen.

VERPFLICHTUNGSKREDITE - ÜBERSICHT

Jahr	Bezeichnung	beschlossene Verpflichtungskredite	Bereits beansprucht bzw. ausbezahlt bis 31.12.2020	Noch bestehende Verpflichtungskredite	Voraussichtliche Fälligkeiten gemäss Budget 2021	Restlicher Verpflichtungskredit
2005	Rahmenkredit für Erschliessungswerke der Nutzungsplanung	3'800'000				
	Kostenbeteiligung an <i>H8/Steinerstrasse (Vollanschluss)</i>	2'200'000	1'100'000	1'100'000	0	1'100'000
	<i>Nietenbachstrasse (Ausbau)</i>	1'600'000				
2016	Zusatzkredit	<u>1'366'000</u>				
	Total	2'966'000	2'878'774	87'226	0	87'226
2011	Meteorabwasserleitung Seewen-Feld	2'000'000	1'540'127	459'873	0	459'873
2016	Investitionsbeitrag an das Alterszentrum Acherhof Schwyz	6'300'000	5'040'000	1'260'000	1'260'000	0
2014	Projektierung Muotabrücke West	650'000	644'181	5'819	0	5'819
2016	Investitionsbeitrag an den Bau der Groberschliessungsstrasse für das Baugebiet Seewen-Feld	770'000	375'000	395'000	0	395'000

A. Bericht und Antrag der Rechnungsprüfungskommission (RPK)

Die Rechnungsprüfungskommission hat die auf den 31. Dezember 2020 abgeschlossene Jahresrechnung am 22. und 23. Februar 2021 geprüft. Für die Jahresrechnung ist der Gemeinderat verantwortlich, während die Aufgabe der Rechnungsprüfungskommission darin besteht, diese zu prüfen und zu beurteilen. Die Prüfungen sind darauf ausgelegt, wesentliche Fehlaussagen in der Jahresrechnung mit angemessener Sicherheit zu erkennen. Die Prüfung erfolgt auf der Basis von Stichproben. Bei der Prüfung der Jahresrechnung ist die Rechnungsprüfungskommission zum Schluss gekommen, dass die Rechnung mit der Buchhaltung übereinstimmt und die Buchhaltung ordnungsgemäss geführt ist.

Die Jahresrechnung 2020 schliesst bei einem Aufwand von Fr. 77'135'733.41 und bei einem Ertrag von Fr. 74'728'229.60, mit einem Aufwandüberschuss von Fr. 2'407'503.81 ab. Die Investitionsrechnung schliesst mit Nettoinvestitionen von Fr. 3'654'013.65 ab.

Das Rechnungsergebnis schliesst um 2.894 Millionen Franken besser ab als budgetiert. Der notwendige Zuschuss aus Gemeindemitteln von 2 Millionen Franken an die Spezialfinanzierung Alterszentrum Rubiswil ist dabei ebenfalls berücksichtigt. Trotz hoher Ausgabendisziplin ist die Gemeinde mit einer negativen Kostenentwicklung und einem laufenden Abbau der Eigenmittel konfrontiert. In nächster Zeit sind kreative Lösungen, allenfalls auch drastische Massnahmen auf der Ertragsseite, gefordert, um die aktuelle Situation zu entspannen.

B. Antrag der Rechnungsprüfungskommission (RPK)

Aufgrund der Prüfungsergebnisse empfiehlt die Rechnungsprüfungskommission, die Rechnung für das Jahr 2020 zu genehmigen.

Schwyz, 28. Februar 2021

Rechnungsprüfungskommission Gemeinde Schwyz

Benedict Steiner, Präsident

Laura Patierno

Fabian Geisser

Gilg Reichmuth

Bruno Heinzer