

VERWALTUNGSRECHNUNG 2019

GEMEINDE
schwyz

www.gemeindeschwyz.ch

Mittwoch, 1. April 2020
20.00 Uhr, MythenForum Schwyz

INHALTSVERZEICHNIS

Nachkredite: Antrag Gemeinderat / Bericht und Antrag RPK / Details.....	2 - 5
Informative Nachkredite (gebundene Ausgaben)	6 - 7
Erläuterungsbericht zur Verwaltungsrechnung 2019 / Antrag Gemeinderat.....	8 - 10
Finanzierungsnachweis und Kennzahlen	11
Aufgabengliederung Laufende Rechnung	12
Artengliederung Laufende Rechnung.....	13 - 15
Details der Laufenden Rechnung	16 - 30
Aufgaben-/Artengliederung Investitionsrechnung.....	31 - 32
Details der Investitionsrechnung	33 - 34
Bestandesrechnung (Bilanz)	35 - 36
Guthaben und Anlagen des Finanzvermögens.....	37
Tiefbauten und Hochbauten des Verwaltungsvermögens.....	38
Darlehen, Beteiligungen, Investitionsbeiträge, Spezialfinanzierungen	39
Fremdkapital und Spezialfinanzierungen.....	40
Anhang zur Verwaltungsrechnung	41
Diagramme	42 - 43
Übersicht Verpflichtungskredite	44
Bericht und Antrag der Rechnungsprüfungskommission.....	45

Traktandum 1

Nachkredite zu Lasten der Verwaltungsrechnung 2019

A. Bericht

Gemäss § 36 des Finanzhaushaltsgesetzes der Bezirke und Gemeinden vom 27. Januar 1994 ist von der Gemeindeversammlung ein Nachkredit einzuholen, wenn für eine im Lauf des Rechnungsjahres notwendige Ausgabe ein Voranschlagskredit fehlt oder für den vorgesehenen Zweck nicht ausreicht. Erträgt die Ausgabe keinen Aufschub ohne nachteilige Folgen, kann ein Nachkredit vorzeitig in Anspruch genommen werden. Die Nachkredite zu Lasten der Verwaltungsrechnung setzten sich wie folgt zusammen:

Laufende Rechnung	Fr.	1'143.756.47
Investitionsrechnung	Fr.	453'285.25

B. ANTRAG DES GEMEINDERATES

Die Nachkredite zu Lasten der Verwaltungsrechnung 2019 im Betrag von Fr. 1'597'041.72 sind zu genehmigen.

Informative Nachkredite zu Lasten der Verwaltungsrechnung 2019

Gemäss § 32 Abs. 1 lit. a des Finanzhaushaltsgesetzes der Bezirke und Gemeinden vom 27. Januar 1994 sind für zweckgebundene Ausgaben, die durch einen Rechtssatz des Bundes, des Kantons, des Bezirkes oder der Gemeinde gebunden sind, keine Nachkredite einzuholen. Darunter fallen zum Beispiel vertragliche Verpflichtungen oder Beiträge an Gemeinschaftsaufgaben von Kanton, Bezirken und Gemeinden, die einem Gesetz oder einer Verordnung zu Grunde liegen und daher gebundene Ausgaben darstellen. Die informativen Nachkredite zu Lasten der Verwaltungsrechnung betragen Fr. 3'159'112.84

C. BERICHT DER RECHNUNGSPRÜFUNGSKOMMISSION

Gestützt auf § 41 des Finanzhaushaltsgesetzes für die Bezirke und Gemeinden vom 27. Januar 1994 unterbreitet die RPK Bericht und Antrag zu den Nachkrediten zu Lasten der Verwaltungsrechnung 2019. Diese ergeben sich aufgrund von Abweichungen zum Budget, die nicht vorhersehbar waren. Die Nachkredite wurden geprüft.

D. ANTRAG DER RECHNUNGSPRÜFUNGSKOMMISSION

Aufgrund der Prüfungsergebnisse wird empfohlen, die Nachkredite für das Jahr 2019 von insgesamt Fr. 1'597'041.72 zu genehmigen.

Schwyz, 11. Februar 2020

Rechnungsprüfungskommission der Gemeinde Schwyz

Benedict Steiner, Präsident
Andreas Beeler
Fabian Geisser
Gilg Reichmuth

NACHKREDITE 2019

Budgetabweichungen Mehraufwand > Fr. 10'000 oder 10% (min. Fr. 1'000)

Nummer	Einzelkonti nach Funktionen	Rechnung	Budget	Nachkredit	Begründung
Allgemeine Verwaltung					
020.311.10	Anschaffung Mobiliar, Maschinen, Geräte, EDV	11'350.80	9'000	2'350.80	Elektrikerarbeiten Archiv Storchengasse/Zusätzliche Archivtablare
029.309.10	Übriger Personalaufwand	26'158.85	21'200	4'958.85	Inseratekosten für Stellenneubesetzungen
029.310.30	Publikationen, Inserate	14'060.65	12'000	2'060.65	Zunahme Baugesuche führte zu zahlreicheren Publikationen. Refinanzierung über Bewilligungsgebühr
029.311.10	Anschaffung Mobiliar, Maschinen, Geräte, EDV	27'901.65	13'800	14'101.65	Umbau Abteilung Tiefbau / GRB 187/2019
070.312.10	Energie, Wasser, Heizung	5'545.20	4'000	1'545.20	Anpassung Wärmeliefervertrag (+ Fr. 1'500.-), damit konnte der Einbau von Wärmehähler verzichtet werden.
103.310.10	Büromaterial, Drucksachen, Fachliteratur	8'034.60	6'900	1'134.60	Mehr Betreibungen
140.314.10	Unterhalt Feuerwehrgebäude Magazine, Depots	14'198.40	11'500	2'698.40	Beleuchtungs- und Heizungsreparatur
140.365.20	Unterhalt Hydranten	57'456.90	36'000	21'456.90	Leckagen Fronalp- und Riedstrasse
150.318.50	Abwasser- und Kehrrechtgebühren	12'176.60	11'000	1'176.60	Truppe ständig anwesend, mehr Wasserverbrauch
Bildung					
210.372.10	Durchlaufende Beiträge	18'098.05		18'098.05	Einnahmen siehe Konto 210.472.10
214.302.10	Besoldungen	1'031'338.30	990'300	41'038.30	Mehr Stellvertretungskosten durch Schwangerschaften/Krankheiten
214.310.10	Büromaterial, Drucksachen, Inserate	17'945.25	15'100	2'845.25	Drucken von zusätzliche Konzertbroschüren
214.310.20	Schulmaterial, Lehrmittel	5'892.73	4'500	1'392.73	Mehrkosten Notenmaterial Eventsafari
214.315.10	Unterhalt Mobiliar, Geräte, Instrumente	10'830.35	9'500	1'330.35	zusätzlicher Instrumentenunterhalt
214.318.10	Telefongebühren, Porti	4'783.25	2'000	2'783.25	Höhere Portokosten infolge Elternumfrage
214.319.10	Übriger Sachaufwand	41'740.87	18'000	23'740.87	Aufwand Jugendmusikfest / Gegenbuchung diverse Rückerstattungen 214.436.90
218.309.10	Übriger Personalaufwand	14'090.00	11'100	2'990.00	höhere Kosten Evaluation Schulsozialarbeit
219.309.10	Übriger Personalaufwand	10'662.85	6'000	4'662.85	CAS Ausbildung Schulleitung
219.318.20	Gutachten, Expertisen, Rechtskosten	8'267.15	3'000	5'267.15	höhere Rechtskosten
240.316.10	Lokalmieten	166'952.60	103'900	63'052.60	Die Miete für die Turnhalle Rickenbach wurde nur bis Mitte Jahr budgetiert. Der Grundbuchübertrag erfolgte im Dezember 2019
Kultur und Freizeit					
300.318.10	Bundesfeier	22'819.50	20'000	2'819.50	Höhere Besucherzahl als budgetiert
330.312.10	Energie, Wasser, Heizung	11'666.20	10'500	1'166.20	Später Schneefall und Kälteeinbruch führte zu längerer Heizperiode
340.314.10	Unterhalt Sport- und Freizeitanlagen	24'582.45	19'300	5'282.45	Um weitere Belagsschäden zu verhindern mussten verschiedene dringende Arbeiten getätigt werden.
340.316.10	Miete Fussballplatz Erlen	3'750.00	2'500	1'250.00	Verspätet Rechnung für das Jahr 2019
349.312.10	Energie, Wasser	12'549.50	9'000	3'549.50	Wasser- und Stromverbrauch sind saison-/wetterabhängig
349.318.50	Abwasser- und Kehrrechtgebühren	9'889.45	8'000	1'889.45	Verbrauch, resp. Abwasser- Kehrrechtkosten sind saison-/wetterabhängig
Soziale Wohlfahrt					
530.318.10	Projekte aus Alterskommission	6'522.35	4'000	2'522.35	Kosten Werbeinserate für die Tischmesse
570.310.10	Büromaterial, Drucksachen, Fachliteratur	57'417.90	41'300	16'117.90	Betrieblich bedingter Aufwand zu tief budgetiert
570.313.40	Bekleidung, Wäsche	64'170.60	16'000	48'170.60	Textilersatz Gastronomie wurde irrtümlich auf falschem Konto budgetiert. Minderaufwand siehe Konto 570.313.10
570.318.10	Telefongebühren, Porti	22'603.40	17'000	5'603.40	Die Kosten konnten gegenüber dem Vorjahr gesenkt werden, sind dennoch höher ausgefallen als erwartet. Diese Kosten werden teilweise weiterverrechnet
570.318.50	Abwasser- und Kehrrechtgebühren	47'920.85	40'000	7'920.85	Unterhaltsbedingt zusätzliche Reinigung Grundwasserplattentauscher erforderlich
570.318.60	Medizinische Leistungen	32'614.55	15'000	17'614.55	Aufwendungen in der Fusspflege, welche sich jedoch durch Mehrerträge bei div. Rückerstattungen ausgleichen

Budgetabweichungen Mehraufwand > Fr. 10'000 oder 10% (min. Fr. 1'000)

Nummer	Einzelkonti nach Funktionen	Rechnung	Budget	Nachkredit	Begründung
570.319.10	Übriger Sachaufwand	75'542.10	67'900	7'642.10	Höherer bewohnerbezogener Aufwand und PR-Aktivitäten
581.309.10	Übriger Personalaufwand	6'042	3'500	2'541.75	personelle Wechsel
581.315.60	Unterhalt Büromobiliar, Geräte, IT	21'462.46	15'800	5'662.46	Vermehrter Software-Support, höhere Kopierkosten und nicht versicherte Schäden
581.366.20	Unterstützungen Asylsuchende, Flüchtlinge	1'633'032.25	1'600'000	33'032.25	Kosten gemäss SHG und SKOS-Richtlinien
589.309.10	Übriger Personalaufwand	21'676.10	18'900	2'776.10	Aufgrund von personellen Wechseln/Neuanstellungen
589.310.10	Büromaterial, Drucksachen, Inserate	11'091.60	7'000	4'091.60	Stelleninserate / Ausstattung neue Arbeitsplätze aufgrund Erhöhung Stellenetat
589.311.10	Anschaffung Mobiliar, Maschinen, Geräte, EDV	2'263.80	1'000	1'263.80	Ausstattung neue Arbeitsplätze aufgrund Erhöhung Stellenetat
589.315.10	Unterhalt Mobiliar, Maschinen, Geräte, EDV	35'258.20	23'000	12'258.20	zusätzliche Softwarelizenzen aufgrund Erhöhung Stellenetat
589.318.20	Gutachten, Expertisen, Rechtskosten	44'218.50	30'000	14'218.50	Externe Beratungen im Zusammenhang mit komplexen Fällen
589.365.20	Beitrag an die Betreuungsstelle KOMIN	35'501.95	22'500	13'001.95	Deutschkurse wurden vermehrt in Anspruch genommen
Verkehr					
620.314.50	Stützmauern, Brücken	121'144.60	60'000	61'144.60	Verspätete Abrechnung Stützmauer Haggeneegg
620.314.60	Vermarktung, Landankäufe	10'502.70	5'000	5'502.70	Höherer Vermarktungsbedarf ausgelöst durch Strassensanierungsprojekte und Grenzmutationen
621.309.10	Übriger Personalaufwand	26'757.50	23'000	3'757.50	Kostenbeteiligung an SBB-Halbtaxabo von Mitarbeitenden gemäss Art. 8 der Verordnung über Personalparkplätze
621.314.10	Unterhalt Parkplätze	18'552.85	15'600	2'952.85	unvorhergesehene Reparaturen an Parkuhren
Umwelt und Raumordnung					
710.314.10	Ausbau und Unterhalt Kanäle	522'276.40	70'000	452'276.40	Kanal TV wurde irrtümlich in der Investitionsrechnung budgetiert. Minderaufwand siehe Konto 710.501.90
720.372.10	Durchlaufende Beiträge	6'000.00		6'000.00	Einnahmen siehe Konto 720.472.10
740.314.20	Unterhalt Betriebsgebäude	6'829.30	2'000	4'829.30	Wasserleitungsreparatur (Rohrbruch)
740.315.10	Unterhalt Maschinen und Geräte	14'264.35	11'600	2'664.35	Reparatur Putzmaschine
780.318.20	Gutachten, Expertisen, Rechtskosten	3'200.00	1'000	2'200.00	Rechtskosten gemäss Verfügung Afu
Finanzen und Steuern					
940.318.10	Bank- und Postcheckgebühren	76'181.96	25'000	51'181.96	Vermittlerprovisionen für die Aufnahme von günstigen Krediten
940.321.10	Kapitalzinsen kurzfristige Schulden	4'693.05	3'000	1'693.05	Um Liquiditätsengpässe zu überbrücken wurde der Kontokorrentkredit vermehrt in Anspruch genommen
940.322.10	Kapitalzinsen langfristige Schulden	679'229.15	600'000	79'229.15	Durch die Aufnahme von günstigen langfristigen Krediten ist der Zinsaufwand höher ausgefallen
945.312.10	Energie, Wasser, Heizung	16'360.45	5'000	11'360.45	Budgetierungsfehler
945.314.10	Unterhalt Gebäude und Anlagen	44'241.30	26'000	18'241.30	zusätzliche Vorbereitungsarbeiten für weitere Zwischenvermietungen, zusätzliche Gebäude- und Geländeaufnahmen und 3D-Modellierung
947.312.10	Energie, Wasser, Heizung	8'723.95	6'000	2'723.95	zusätzlicher Heizöleinkauf
947.314.10	Unterhalt Gebäude	73'918.40	65'000	8'918.40	Abbruch des 16ni Bahnwärterhaus. Die SBB-Sperrzeiten wurden nicht gemacht, daher mussten zusätzliche Sicherheitswärter gemietet werden.
Laufende Rechnung				1'143'756.47	
Verkehr					
620.501.80	Sanierung Bergstrassen	1'807'267.95	1'660'000	147'267.95	Grösseres Arbeitsvolumen an der Bergstrasse da die Bauarbeiten in Abstimmung Drittbaustelle im Jahr 2018 bereits im Oktober eingestellt wurden
620.501.85	Sanierung Strassen im Baugebiet	1'111'017.35	805'000	306'017.30	Ersatz Tobelbachbrücke Friedhofstrasse nicht budgetiert
Investitionsrechnung				453'285.25	
Nachkredite Verwaltungsrechnung 2019				1'597'041.72	

INFORMATIVE NACHKREDITE 2019

Budgetabweichungen Mehraufwand > Fr. 10'000 oder 10% (min. Fr. 1'000)

Nummer	Einzelkonti nach Funktionen	Rechnung	Budget	Nachkredit	Begründung
Allgemeine Verwaltung					
029.301.10	Besoldungen	1'430'963.25	1'391'700	39'263.25	Personelle Änderungen/Stellvertretungen durch Abwesenheiten
060.304.10	Pensionskasse	2'454.00		2'454.00	Änderungen der Anstellung, so dass eine Pensionskassen-Pflicht entstand
060.393.10	Verrechnete Kapitalzinsen	4'854.00	3'800	1'054.00	Höhere Zinsen, da Kredite langfristig abgeschlossen wurden
Sicherheit					
106.319.10	Übriger Sachaufwand	15'059.20	13'600	1'459.20	Gasgerätekontrolle Kilbi und Gmeindsfäscht
140.301.10	Besoldungen Feuerwehrkorps	139'141.40	106'500	32'641.40	Nachführung diverser Kdo-Arbeiten zu tief budgetiert
140.303.10	AHV, IV, EO, AIV, FAK	11'960.15	10'000	1'960.15	Nachführung diverser Kdo-Arbeiten zu tief budgetiert
140.390.10	Verrechneter Personalaufwand	4'450.00	500	3'950.00	abhängig von geleisteten Arbeitsstunden Werkdienst/Verwaltungspersonal
140.393.10	Verrechnete Kapitalzinsen	2'554.00	1'500	1'054.00	Höhere Zinsen, da Kredite langfristig abgeschlossen wurden
Bildung					
219.302.10	Besoldungen	521'731.15	511'300	10'431.15	Umbuchung Lohnanteil Team- und Schulleiter höher als budgetiert
220.364.10	Beitrag an Heilpädagogische Tagesschulen	1'438'382.95	1'300'000	138'382.95	Mehr Sonderschüler als budgetiert
240.393.10	Verrechnete Kapitalzinsen	134'672.00	107'800	26'872.00	Höhere Zinsen, da Kredite langfristig abgeschlossen wurden
Kultur und Freizeit					
300.390.10	Verrechneter Personalaufwand	5'600.00	2'000	3'600.00	abhängig von geleisteten Arbeitsstunden Werkdienst/Verwaltungspersonal
330.390.10	Verrechneter Personalaufwand	19'630.00	14'100	5'530.00	abhängig von geleisteten Arbeitsstunden Werkdienst/Verwaltungspersonal
Gesundheit					
460.301.10	Besoldungen	11'733.20	9'500	2'233.20	Aufwendigere Konsultationen
Soziale Wohlfahrt					
500.362.10	Pflegefinanzierung KVG	1'583'505.75	1'285'000	298'505.75	Kostenanteil gemäss Regierungsratsbeschluss
520.318.10	Kostenanteil Verlustscheine KVG	294'979.65	262'000	32'979.65	Kostenanteil gemäss Regierungsratsbeschluss
530.300.50	Tag- und Sitzungsgelder	6'560.00	4'000	2'560.00	Sitzungsgelder Kommissionsmitglieder für die Tischmesse
570.301.10	Besoldungen	9'745'782.30	9'403'000	342'782.30	
570.303.10	AHV, IV, EO, AIV, FAK	726'437.05	709'000	17'437.05	Budgetierungsfehler
570.304.10	Pensionskasse	808'700.90	753'000	55'700.90	
570.330.10	Debitorenverluste	36'068.19	10'000	26'068.19	Abschreibungen aufgrund von Verlustscheinen
570.331.10	Ordentliche Abschreibungen	2'574'709.10	1'221'000	1'353'709.10	Abschreibung gemäss Finanzhaushaltsgesetz
570.393.10	Verrechnete Kapitalzinsen	250'273.00	214'000	36'273.00	Höhere Zinsen, da Kredite langfristig abgeschlossen wurden
571.393.10	Verrechnete Kapitalzinsen	24'957.00	19'500	5'457.00	Höhere Zinsen, da Kredite langfristig abgeschlossen wurden
580.366.10	Schweizerbürger in der Gemeinde	1'409'670.39	1'250'000	159'670.39	Kosten gemäss SHG und SKOS-Richtlinien
580.366.20	Ausländer	869'681.20	800'000	69'681.20	Kosten gemäss SHG und SKOS-Richtlinien
589.301.10	Besoldungen	493'234.80	420'000	73'234.80	Erhöhung Stellenetat aufgrund höherer Fallzahlen
589.303.10	AHV, IV, EO, AIV, FAK	38'203.80	33'200	5'003.80	Erhöhung Stellenetat aufgrund höherer Fallzahlen
Verkehr					
620.314.10	Winterdienst	189'242.55	170'000	19'242.55	Witterungsabhängig
620.390.10	Verrechneter Personalaufwand (Verwaltung)	244'575.00	215'600	28'975.00	abhängig von geleisteten Arbeitsstunden Werkdienst/Verwaltungspersonal
Umwelt und Raumordnung					
710.319.10	Übriger Sachaufwand	19'114.75	10'000	9'114.75	Die MWST-Vorsteuerminderungen sind aufgrund der hohen Entnahmen aus der Spezialfinanzierung höher ausgefallen
710.393.10	Verrechnete Kapitalzinsen	35'575.00	30'800	4'775.00	Höhere Zinsen, da Kredite langfristig abgeschlossen wurden
740.331.10	Ordentliche Abschreibungen	9'000.00	7'700	1'300.00	Abschreibung gemäss Finanzhaushaltsgesetz

INFORMATIVE NACHKREDITE 2019

Budgetabweichungen Mehraufwand > Fr. 10'000 oder 10% (min. Fr. 1'000)

Nummer	Einzelkonti nach Funktionen	Rechnung	Budget	Nachkredit	Begründung
740.390.10	Verrechneter Personalaufwand	29'100.00	22'600	6'500.00	abhängig von geleisteten Arbeitsstunden Werkdienst/Verwaltungspersonal
Finanzen und Steuern					
900.329.00	Steuerskonti	91'400.61	72'000	19'400.61	Skonto gemäss Steuergesetz
945.318.50	Abwasser- und Kehrichtgebühren	28'125.40	10'000	18'125.40	Abwasser- und Kehrichtgebühren 2018 konnten erst im 2019 abgerechnet und weiter verrechnet werden.
945.390.10	Verrechneter Personalaufwand	16'375.00	14'600	1'775.00	abhängig von geleisteten Arbeitsstunden Werkdienst/Verwaltungspersonal
946.393.10	Verrechnete Kapitalzinsen	20'855.00	16'300	4'555.00	Höhere Zinsen, da Kredite langfristig abgeschlossen wurden
947.393.10	Verrechnete Kapitalzinsen	1'288.00	100	1'188.00	Höhere Zinsen, da Kredite langfristig abgeschlossen wurden
Laufende Rechnung				2'864'899.74	
Soziale Wohlfahrt					
570.503.30	Alterszentrum Gemeinde Schwyz (V)	228'446.50		228'446.50	Abschlussarbeiten Neubau AZR / Der Verpflichtungskredit ist eingehalten
620.501.18	Ausbau Nietenbachstrasse (V*)	45'918.40		45'918.40	Grenzmutationskosten / Der Verpflichtungskredit ist eingehalten
620.501.75	Projektierung Muotabrücke West (V)	19'848.20		19'848.20	Kosten für die Aufbereitung von Landerwerbsgeschäften / Verpflichtungskredit ist eingehalten
Investitionsrechnung				294'213.10	
Informative Nachkredite Verwaltungsrechnung 2019				3'159'112.84	

Traktandum 2

Vorlage der Verwaltungsrechnung 2019

Kurz-Zusammenfassung

Mit einem Aufwandüberschuss von rund 1.2 Millionen Franken fällt der Abschluss gut 2.9 Millionen Franken besser aus als budgetiert. Die Aufwandseite schliesst dabei mit Minderaufwendungen von knapp 1 Millionen Franken und die Ertragsseite mit Mehrerträgen von rund 1.8 Millionen Franken besser ab. Das Eigenkapital verringert sich auf 10 Millionen Franken.

A. Bericht

Die Rechnungsverbesserung resultiert auf der Aufwandseite aus dem tieferen Sachaufwand (- 0.7 Millionen Franken), den tieferen Einlagen in die Spezialfinanzierungen (- 1.4 Millionen Franken) und den höheren Abschreibungen (+1.1 Millionen Franken). Auf der Ertragsseite sind die Steuereinnahmen (+ 0.5 Millionen Franken), die Entgelte (+ 1.2 Millionen Franken) höher ausgefallen.

Mehrheitlich sind die Abweichungen zwischen Budget und Rechnung in den einzelnen Kontopositionen minim. Dies ist ein Beweis für die vorsichtige Budgetierung, die Budgetdisziplin und den sorgfältigen Umgang mit den Finanzen auf allen Stufen der Gemeinde. Der grösste Teil der Aufwand- und Ertragsentwicklung wird meist von übergeordneten Veränderungen ausgelöst und ist durch die Gemeinde kaum beeinflussbar.

Für einen Überblick über den Rechnungsabschluss werden im Folgenden die wichtigsten Entwicklungen der Laufenden Rechnung erläutert:

Artengliederung	Rechnung 2019		Voranschlag 2019		Abweichung	
	Aufwand	Ertrag	Aufwand	Ertrag	Aufwand	Ertrag
3 AUFWAND	76'150'319		77'159'500		-1'009'181	
30 Personalaufwand	33'680'105		33'785'600		-105'495	
31 Sachaufwand	11'919'858		12'605'800		-685'942	
32 Passivzinsen	798'988		865'500		-66'512	
33 Abschreibungen	7'472'462		6'364'600		1'107'862	
35 Entschädigung an Gemeinwesen	0.00		4'000		-4'000	
36 Eigene Beiträge	17'719'596		17'703'400		16'196	
37 Durchlaufende Beiträge	115'401		85'300		30'101	
38 Einlagen in Spezialfinanzierungen	789'510		2'185'900		-1'396'390	
39 Interne Verrechnungen	3'654'396		3'559'400		94'996	

Artengliederung	Rechnung 2019		Voranschlag 2019		Abweichung	
	Aufwand	Ertrag	Aufwand	Ertrag	Aufwand	Ertrag
4 ERTRAG		74'987'343		73'084'400		1'902'943
40 Steuern		35'594'140		35'017'000		577'140
41 Regalien und Konzessionen		1'135'579		1'125'500		10'079
42 Vermögenserträge		3'034'886		3'149'900		-115'014
43 Entgelte		25'039'884		23'768'200		1'271'684
44 Anteile & Beiträge ohne Zweckbindung		1'650'700		1'650'700		0.00
45 Rückerstattungen von Gemeinwesen		497'682		526'400		-28'718
46 Beiträge für eigene Rechnung		4'247'490		4'148'200		99'290
47 Durchlaufende Beiträge		115'401		85'300		30'101
48 Entnahmen aus Spezialfinanzierung		17'180		53'800		-36'620
49 Interne Verrechnungen		3'654'396		3'559'400		94'996

Aufwand

Der tiefere Sachaufwand von 0.7 Millionen Franken resultiert aus dem baulichen Unterhalt von Liegenschaften und Strassen. Teilweise konnten geplante Massnahmen/Sanierungen nicht ausgeführt werden oder die Ausführungen sind kostengünstiger ausgefallen. Die Abschreibungen des Alterszentrums Rubiswil sind im Voranschlag bereits nach den Abschreibungsvorschriften gemäss HRM 2 budgetiert worden, mussten aber aufgrund der Anweisung des Regierungsrats korrigiert werden. Daher fallen die Abschreibungen um rund 1.1 Millionen Franken höher aus. Dies wirkt sich wiederum auf die Einlagen in die Spezialfinanzierungen aus, welche um 1.3 Millionen Franken tiefer sind.

Zusammenfassend kann festgehalten werden, dass die Kostenentwicklung, welche die Gemeinde selbst beeinflussen kann, moderat und somit erfreulich ist.

Ertrag

Die Steuereinnahmen schliessen um rund 0.6 Million Franken besser als budgetiert ab. Dies war bei der Hochrechnung für die Budgetgemeinde im Dezember 2019 noch nicht vorhersehbar. Die Mehreinnahmen betreffen die Quellensteuern (+0.5 Millionen Franken) und die Sondersteuern aus Liquidations- und Kapitalgewinnsteuern (+0.2 Millionen Franken). Hingegen wurde das Steuersoll bei den natürlichen Personen für das laufende Jahr um 0.1 Millionen Franken nicht erreicht, konnte aber aus den Erträgen aus Vorjahren kompensiert werden. Bei den Juristischen Personen konnte das Steuersoll auf dem laufenden Jahr erreicht werden, hingegen sind die Erträge aus den Vorjahren um 0.2 Millionen Franken tiefer. Die Mehrerträge aus den Entgelten von 1.2 Millionen Franken stammen vor allem aus höheren Erträgen des Alterszentrums Rubiswil und den Rückerstattungen der Wirtschaftlichen Sozialhilfe. Der verbesserte Abschluss ergibt sich vor allem aus diesen nicht vorhersehbaren Mehrerträgen bei den Quellensteuern und den Sondersteuern aus Liquidations- und Kapitalgewinnsteuern.

Investitionsrechnung

Die Investitionsrechnung 2019 schliesst mit einem Investitionsvolumen von insgesamt netto 6.95 Millionen Franken ab.

Zusammenzug	Rechnung 2019		Voranschlag 2019		Abweichung	
	Ausgaben	Einnahmen	Ausgaben	Einnahmen	Ausgaben	Einnahmen
Investitionsrechnung	10'826'152	3'884'927	12'505'000	5'818'000	-1'678'848	-1'933'073
1 Öffentliche Sicherheit	226'211	123'648	120'000	18'000	106'211	105'648
2 Bildung	2'110'000		2'110'000			
5 Soziale Wohlfahrt	2'748'446	44'737	2'600'000		148'446	44'737
6 Verkehr	3'113'134	317'571	3'585'000	560'000	-471'866	-242'429
7 Umwelt und Raumordnung	2'628'360	2'518'970	4'090'000	4'360'000	-1'461'640	-1'841'030
9 Finanzen und Steuern		880'000		880'000		

Die Nettoinvestitionen sind gegenüber dem Budget um 0.25 Millionen Franken höher. Der Grund dafür liegt vor allem im Bereich Umwelt und Raumordnung. Die geplanten Projekte konnten nicht im erwarteten Rahmen ausgelöst werden. Dies ergeben Minderausgaben von rund 1.4 Millionen Franken aber auch eine kleinere Entnahme von rund 1.8 Millionen aus der Spezialfinanzierung Anschlussgebühren. Die Verpflichtungskredite Kauf/Tausch Turnhalle Rickenbach und dem Grundstück Eigenwies und der Neubau des Alterszentrums Rubiswil konnten abgeschlossen werden.

Schlussfolgerungen

Die Gemeinderechnung 2019 schliesst deutlich besser ab und weist gegenüber dem Budget einen deutlich tieferen Aufwandüberschuss auf. Das Eigenkapital nimmt dadurch ab und beträgt zum Jahresende 10 Millionen Franken. Das angestrebte Wachstum der Gemeinde Schwyz macht jedoch weiterhin grosse Investitionen notwendig. Die sich daraus ergebenden Abschreibungen werden die Laufenden Rechnungen künftig massiv belasten.

B. Anträge des Gemeinderates

Es sei

- die Laufende Rechnung mit einem Aufwandüberschuss von Fr. 1'162'976.35 zu genehmigen. Das Eigenkapital der Gemeinde Schwyz beträgt per Ende 2019 Fr. 9'813'941.91
- die Investitionsrechnung mit Nettoinvestitionen von Fr. 6'941'225.20 zu genehmigen.

FINANZIERUNGSNACHWEIS UND KENNZAHLEN

VERWALTUNGSRECHNUNG	Rechnung 2019		Voranschlag 2019		Rechnung 2018	
	Soll	Haben	Soll	Haben	Soll	Haben
Laufende Rechnung						
Total Aufwand	76'150'319		77'159'500		76'944'038	
Total Ertrag		74'987'343		73'084'400		74'207'572
Aufwandüberschuss		1'162'976		4'075'100		2'736'466
Ertragsüberschuss						
Investitionsrechnung						
Total Ausgaben	10'826'152		12'505'000		6'772'046	
Total Einnahmen		3'884'927		5'818'000		5'136'460
Zunahme der Nettoinvestitionen		6'941'225		6'687'000		1'635'586
Finanzierung						
Nettoinvestitionen	6'941'225		6'687'000		1'635'586	
Abschreibungen Verwaltungsvermögen		7'272'716		6'121'100		6'830'727
Saldo Spezialfinanzierungen						
Aufwandüberschuss Laufende Rechnung	1'162'976		4'075'100		2'736'466	
Ertragsüberschuss Laufende Rechnung						
Finanzierungsfehlbetrag		831'485		4'641'000		
Finanzierungsüberschuss					2'458'675	
Kapitalveränderung						
Finanzierungsfehlbetrag	831'485		4'641'000			
Finanzierungsüberschuss					2'458'675	
Passivierungen	11'157'643		11'939'100		11'967'187	
Aktivierungen		10'826'152		12'505'000		6'772'046
Abnahme Eigenkapital		1'162'976		4'075'100		2'736'466
Zunahme Eigenkapital						
Eigenkapital	9'813'943				10'976'919	
Nettoverschuldung pro Einwohner	4'839				4'724	
<i>ständige Wohnbevölkerung</i>	<i>15'189</i>				<i>15'091</i>	
<i>(Stand 31.12.)</i>						

LAUFENDE RECHNUNG

Nr.	LAUFENDE RECHNUNG Zusammenzug nach Aufgaben	Rechnung 2019		Voranschlag 2019		Rechnung 2018	
		Aufwand	Ertrag	Aufwand	Ertrag	Aufwand	Ertrag
	Laufende Rechnung Nettoergebnis	76'150'319.60	74'987'343.25 1'162'976.35	77'159'500	73'084'400 4'075'100	76'944'038.61	74'207'571.67 2'736'466.94
0	Allgemeine Verwaltung Nettoergebnis	5'594'737.28	2'202'902.24 3'391'835.04	5'887'800	2'225'600 3'662'200	5'778'370.39	2'381'296.59 3'397'073.80
1	Öffentliche Sicherheit Nettoergebnis	1'945'590.70 120'809.80	2'066'400.50	2'081'700	2'078'100 3'600	1'995'486.25 80'315.42	2'075'801.67
2	Bildung Nettoergebnis	19'871'735.57	3'181'458.55 16'690'277.02	20'156'100	3'117'700 17'038'400	20'622'203.53	3'750'088.80 16'872'114.73
3	Kultur und Freizeit Nettoergebnis	1'766'303.75	545'165.28 1'221'138.47	1'958'500	539'600 1'418'900	1'788'189.49	578'629.18 1'209'560.31
4	Gesundheit Nettoergebnis	1'141'602.20	80'483.00 1'061'119.20	1'147'400	1'147'400	1'089'549.45	1'089'549.45
5	Soziale Wohlfahrt Nettoergebnis	30'341'814.00	20'119'511.24 10'222'302.76	29'624'200	19'228'600 10'395'600	29'260'315.37	19'488'581.05 9'771'734.32
6	Verkehr Nettoergebnis	6'181'806.05	647'465.55 5'534'340.50	6'865'900	610'300 6'255'600	6'161'539.95	628'877.38 5'532'662.57
7	Umwelt und Raumordnung Nettoergebnis	5'319'296.48	4'467'115.65 852'180.83	5'528'200	4'482'100 1'046'100	5'481'490.89	4'397'026.34 1'084'464.55
8	Volkswirtschaft Nettoergebnis	208'673.00 2'474'771.10	2'683'444.10	218'800 2'453'200	2'672'000	229'626.45 2'435'864.86	2'665'491.31
9	Finanzen und Steuern Nettoergebnis	3'778'760.57 35'214'636.57	38'993'397.14	3'690'900 34'439'500	38'130'400	4'537'266.84 33'704'512.51	38'241'779.35

LAUFENDE RECHNUNG

Nr.	LAUFENDE RECHNUNG Artengliederung	Rechnung 2019		Voranschlag 2019		Rechnung 2018	
		Aufwand	Ertrag	Aufwand	Ertrag	Aufwand	Ertrag
	LAUFENDE RECHNUNG Nettoergebnis	76'150'319.60	74'987'343.25 1'162'976.35	77'159'500	73'084'400 4'075'100	76'944'038.61	74'207'571.67 2'736'466.94
3	AUFWAND	76'150'319.60		77'159'500		76'944'038.61	
30	Personalaufwand	33'680'105.74		33'785'600		33'875'740.95	
31	Sachaufwand	11'919'858.26		12'605'800		11'614'938.72	
32	Passivzinsen	798'988.01		865'500		692'782.23	
33	Abschreibungen	7'472'462.47		6'364'600		7'269'656.74	
35	Entschädigung an Gemeinwesen			4'000		2'590.00	
36	Eigene Beiträge	17'719'596.17		17'703'400		17'418'037.95	
37	Durchlaufende Beiträge	115'401.95		85'300		689'102.00	
38	Einlagen in Spezialfinanzierungen	789'510.50		2'185'900		807'643.19	
39	Interne Verrechnungen	3'654'396.50		3'559'400		4'573'546.83	
4	ERTRAG		74'987'343.25		73'084'400		74'207'571.67
40	Steuern		35'594'140.70		35'017'000		35'393'749.86
41	Regalien und Konzessionen		1'135'579.80		1'125'500		1'135'288.60
42	Vermögenserträge		3'034'886.54		3'149'900		2'686'331.50
43	Entgelte		25'039'884.71		23'768'200		21'654'809.50
44	Anteile & Beiträge ohne Zweckbindung		1'650'700.00		1'650'700		1'835'500.00
45	Rückerstattungen von Gemeinwesen		497'682.00		526'400		558'329.50
46	Beiträge für eigene Rechnung		4'247'490.85		4'148'200		4'009'310.65
47	Durchlaufende Beiträge		115'401.95		85'300		689'102.00
48	Entnahmen aus Spezialfinanzierung		17'180.20		53'800		1'671'603.23
49	Interne Verrechnungen		3'654'396.50		3'559'400		4'573'546.83

LAUFENDE RECHNUNG

Nr.	LAUFENDE RECHNUNG Artengliederung	Rechnung 2019 Aufwand	Voranschlag 2019 Aufwand	Rechnung 2018 Aufwand
3	AUFWAND	76'150'319.60	77'159'500	76'944'038.61
30	Personalaufwand	33'680'105.74	33'785'600	33'875'740.95
300	Behörden, Kommissionen	479'878.80	572'400	509'879.35
301	Löhne d. Verwaltungs-/Betriebspersonals	16'947'891.65	16'577'200	17'002'864.85
302	Löhne der Lehrkräfte	10'661'447.55	10'735'800	10'521'740.50
303	Sozialversicherungsbeiträge	2'100'887.15	2'138'800	2'094'133.15
304	Personenversicherungsbeiträge	2'476'752.15	2'499'000	2'678'841.10
305	Unfall- und Krankenversicherungsbeiträge	266'694.05	288'500	270'013.35
306	Kleiderentsch., Wohnungs-/Verpfl.zulagen	15'078.25	37'900	13'166.05
307	Rentenleistungen	99'482.85	131'900	114'637.40
308	Entschädigungen für temp. Arbeitskräfte	100.00	4'000	8'727.80
309	Übriger Personalaufwand	631'893.29	800'100	661'737.40
31	Sachaufwand	11'919'858.26	12'605'800	11'614'938.72
310	Büro- und Schulmaterialien, Drucksachen	585'282.45	613'300	625'744.68
311	Mobilien, Maschinen, Fahrzeuge	386'590.69	411'500	508'859.57
312	Wasser, Energie, Heizmaterialien	882'933.10	934'200	853'400.91
313	Verbrauchsmaterialien	1'295'422.16	1'348'800	1'228'565.80
314	Baulicher Unterhalt durch Dritte	2'565'232.55	2'517'000	2'354'969.47
315	Übriger Unterhalt durch Dritte	1'252'424.25	1'323'300	1'446'300.88
316	Mieten, Pachten, Benützungskosten	644'394.20	617'800	687'114.05
317	Spesenentschädigungen	113'222.58	148'000	119'405.45
318	Dienstleistungen und Honorare	3'950'272.31	4'457'500	3'545'813.72
319	Übriger Sachaufwand	244'083.97	234'400	244'764.19
32	Passivzinsen	798'988.01	865'500	692'782.23
321	Kurzfristige Schulden	27'046.40	33'000	28'114.80
322	Mittel- und langfristige Schulden	679'229.15	600'000	577'015.25
323	Sonderrechnungen		157'500	
329	Übrige Zinsen	92'712.46	75'000	87'652.18
33	Abschreibungen	7'472'462.47	6'364'600	7'269'656.74
330	Finanzvermögen	199'745.77	221'000	438'929.44
331	Verwaltungsvermögen, ord. Abschreibungen	7'272'716.70	6'121'100	6'830'727.30
332	Verwaltungsvermögen, zus. Abschreibungen		22'500	
35	Entschädigung an Gemeinwesen		4'000	2'590.00
352	Gemeinden, Bezirke, Zweckverbände		4'000	2'590.00
36	Eigene Beiträge	17'719'596.17	17'703'400	17'418'037.95
361	Kanton	4'506'754.75	4'707'600	4'645'824.40
362	Gemeinden, Bezirke, Zweckverbände	3'987'270.60	3'704'700	3'779'708.15
364	Gemischtwirtschaftliche Unternehmungen	1'592'649.75	1'472'000	1'506'483.70
365	Private Institutionen	2'818'842.30	2'878'700	2'764'675.10
366	Private Haushalte	4'814'078.77	4'940'400	4'721'346.60
37	Durchlaufende Beiträge	115'401.95	85'300	689'102.00
372	Gemeinden, Bezirke und Zweckverbände	115'401.95	85'300	689'102.00
38	Einlagen in Spezialfinanzierungen	789'510.50	2'185'900	807'643.19
380	Einlagen in Spezialfinanzierungen	789'510.50	2'185'900	807'643.19
39	Interne Verrechnungen	3'654'396.50	3'559'400	4'573'546.83
390	Anteil Personalaufwand	1'012'857.50	1'009'400	1'064'920.83
393	Anteil Kapitalzinsen	641'539.00	550'000	508'626.00
398	Zuschuss aus Gemeindemitteln	2'000'000.00	2'000'000	3'000'000.00

LAUFENDE RECHNUNG

Nr.	LAUFENDE RECHNUNG Artengliederung	Rechnung 2019 Ertrag	Voranschlag 2019 Ertrag	Rechnung 2018 Ertrag
4	ERTRAG	74'987'343.25	73'084'400	74'207'571.67
40	Steuern	35'594'140.70	35'017'000	35'393'749.86
400	Einkommens- und Vermögenssteuern	30'465'464.70	29'668'000	30'223'297.90
401	Ertrags- und Kapitalsteuern	5'024'717.80	5'250'000	5'086'494.20
406	Hundesteuern / Kurtaxen	103'958.20	99'000	83'957.76
41	Regalien und Konzessionen	1'135'579.80	1'125'500	1'135'288.60
410	Konzessionen	1'135'579.80	1'125'500	1'135'288.60
42	Vermögenserträge	3'034'886.54	3'149'900	2'686'331.50
421	Guthaben	38'489.30	40'000	38'986.60
422	Anlagen des Finanzvermögens	138'839.99	153'100	153'121.40
423	Liegenschaften des Finanzvermögens	305'231.20	257'900	263'085.00
424	Buchgewinne auf Anlagen des Finanzverm.	378'864.80	350'000	
426	Beteiligungen des Verwaltungsvermögens	1'500'000.00	1'500'000	1'500'000.00
427	Liegensch'erträge d. Verwaltungsvermögen	635'783.45	645'300	637'513.05
428	Ausserordentliche Vermögenserträge			25'264.35
429	Übrige Vermögenserträge	37'677.80	203'600	68'361.10
43	Entgelte	25'039'884.71	23'768'200	21'654'809.50
430	Ersatzabgaben	713'010.00	685'000	706'796.30
431	Gebühren für Amtshandlungen	1'392'863.49	1'465'000	1'490'339.00
432	Spital- und Heimtaxen, Kostgelder	14'352'808.68	13'877'000	11'415'470.15
433	Schulgelder	488'804.75	500'000	529'749.30
434	Andere Benützungsgebühren, Dienstleist.	4'619'263.43	4'504'100	4'631'579.97
435	Verkäufe	369'999.80	357'300	390'786.45
436	Rückerstattungen	3'101'409.56	2'379'300	2'488'888.33
437	Bussen	1'725.00	500	1'200.00
44	Anteile & Beiträge ohne Zweckbindung	1'650'700.00	1'650'700	1'835'500.00
441	Anteile an Kantonseinnahmen	247'900.00	247'900	359'900.00
444	Finanzausgleich	1'402'800.00	1'402'800	1'475'600.00
45	Rückerstattungen von Gemeinwesen	497'682.00	526'400	558'329.50
450	Bund	9'903.60	2'000	
451	Kanton	166'767.00	164'500	167'786.00
452	Gemeinden, Bezirke, Zweckverbände	321'011.40	359'900	390'543.50
46	Beiträge für eigene Rechnung	4'247'490.85	4'148'200	4'009'310.65
460	Bund	27'404.80	27'000	27'406.00
461	Kanton	3'801'989.90	3'747'400	3'697'458.10
469	Übrige Beiträge	418'096.15	373'800	284'446.55
47	Durchlaufende Beiträge	115'401.95	85'300	689'102.00
472	Gemeinden, Bezirke und Zweckverbände	115'401.95	85'300	689'102.00
48	Entnahmen aus Spezialfinanzierung	17'180.20	53'800	1'671'603.23
480	Entnahmen aus Spezialfinanzierungen	17'180.20	53'800	1'671'603.23
49	Interne Verrechnungen	3'654'396.50	3'559'400	4'573'546.83
490	Aufteilung Personalaufwand	1'012'857.50	1'009'400	1'064'920.83
493	Aufteilung Kapitalzinsen	641'539.00	550'000	508'626.00
498	Zuschuss aus Gemeindemitteln	2'000'000.00	2'000'000	3'000'000.00

LAUFENDE RECHNUNG

Nummer	LAUFENDE RECHNUNG Einzelkonti nach Funktionen	Rechnung 2019		Voranschlag 2019		Rechnung 2018	
		Aufwand	Ertrag	Aufwand	Ertrag	Aufwand	Ertrag
0	Allgemeine Verwaltung Nettoergebnis	5'594'737.28	2'202'902.24	5'887'800	2'225'600	5'778'378	2'381'298
			3'391'835.04		3'662'200		3'397'080
011	Legislative (Gemeindeversammlung) Nettoergebnis	112'183.78		139'500		108'989	
			112'183.78		139'500		108'989
011.300.10	Entschädigung RPK	5'400.00		5'400		5'400	
011.300.50	Tag- und Sitzungsgelder	24'720.00		35'400		17'400	
011.303.10	AHV, IV, EO, AIV, FAK	791.35		800		756	
011.305.10	Unfallversicherung	62.10		100		56	
011.309.10	Übriger Personalaufwand			500		700	
011.310.10	Drucksachen, Inserate	31'760.80		42'700		37'670	
011.318.10	Porti	38'416.68		42'000		34'812	
011.318.20	Externe Revisionsstelle	5'075.00		6'000		6'943	
011.319.10	Übriger Sachaufwand	5'957.85		6'600		5'252	
012	Exekutive (Gemeindebehörde) Nettoergebnis	465'107.63	1'418.30	509'400		511'824	
			463'689.33		509'400		511'824
012.300.10	Entschädigung Gemeindepräsident	39'000.00		39'000		39'000	
012.300.11	Entschädigung Gemeindevizepräsident	2'599.80		2'600		2'600	
012.300.14	Entschädigung Säckelmeister	32'500.20		32'500		32'500	
012.300.16	Entschädigung Vorsteher Hochbau	32'500.20		32'500		32'500	
012.300.17	Entschädigung Bauvizepräsident	2'599.80		2'600		2'600	
012.300.20	Entschädigung Vorsteher Liegenschaften	25'999.80		26'000		26'000	
012.300.26	Entschädigung Vorsteher Sicherheit	25'999.80		26'000		26'000	
012.300.28	Entschädigung Vorsteher Bildung	25'999.80		26'000		26'000	
012.300.32	Entschädigung Vorsteher Kultur Freizeit	25'999.80		26'000		26'000	
012.300.40	Entschädigung Vorsteher Soziales	25'999.80		26'000		26'000	
012.300.42	Entschädigung Vorsteher Tiefbau	25'999.80		26'000		26'000	
012.300.50	Tag- und Sitzungsgelder	69'720.00		86'300		100'521	
012.303.10	AHV, IV, EO, AIV, FAK	27'998.15		29'500		29'833	
012.304.10	Pensionskasse	33'662.40		33'000		36'814	
012.305.10	Unfallversicherung	3'149.95		3'400		3'340	
012.310.10	Drucksachen, Formulare, Fachliteratur	3'599.45		3'000		6'513	
012.317.10	Spesen, Repräsentationskosten	21'659.13		25'000		32'432	
012.317.20	Spesenentschädigung Gemeinderat	24'210.80		24'000		19'515	
012.317.30	Wahlfeier KRP/Landammann					10'000	
012.318.20	Gemeindeentwicklung, Expertisen, Rechtskosten	4'571.05		10'000		70	
012.318.30	Jungbürgerfeier	7'536.30		8'000		7'046	
012.318.45	Projekt Reorganisation Organisationsstruktur	2'040.00		20'000			
012.319.10	Übriger Sachaufwand	1'761.60		2'000		540	
012.436.90	Diverse Rückerstattungen		1'418.30				
020	Gemeindeverwaltung Nettoergebnis	2'105'347.60	448'537.62	2'232'200	498'000	2'230'500	499'781
			1'656'809.98		1'734'200		1'730'719
020.301.10	Besoldungen	1'154'880.10		1'169'900		1'134'882	
020.303.10	AHV, IV, EO, AIV, FAK	89'351.30		92'400		86'474	
020.304.10	Pensionskasse	106'369.20		117'000		114'936	
020.305.10	Unfallversicherung	10'338.70		10'500		9'666	
020.307.10	Überbrückungsrenten	8'658.40		11'500		4'700	
020.309.10	Übriger Personalaufwand	45'210.10		65'300		54'770	
020.310.10	Büromaterial	3'794.30		6'500		3'587	
020.310.20	Drucksachen, Formulare, Fachliteratur	20'221.90		33'700		21'698	
020.310.30	Publikationen, Inserate	41'817.40		45'000		38'946	
020.311.10	Anschaffung Mobiliar, Maschinen, Geräte, EDV	11'350.80		9'000		45'029	
020.315.10	Unterhalt Mobiliar, Maschinen, IT	352'340.15		347'900		420'572	
020.316.10	Büromieten, Benützungskosten	30'621.20		30'500		30'316	
020.317.10	Spesenentschädigungen	2'422.05		4'600		4'873	
020.318.10	Telefongebühren	11'739.35		10'900		1'714	
020.318.20	Porti	23'735.67		35'000		32'429	
020.318.30	Gutachten, Expertisen, Rechtskosten			2'500		844	
020.318.40	Betriebs- und Gerichtskosten	28'898.70		38'000		28'230	
020.318.55	Kanzlei-, Frepo und Passgebühren	100'820.00		140'000		126'275	
020.318.75	Aufarbeitung Gemeindearchiv	18'580.40		18'000		27'114	
020.318.90	Sachversicherungsprämien	20'038.90		21'000		20'050	
020.319.10	Übriger Sachaufwand	22'674.65		22'500		22'488	
020.330.10	Debitorenverluste	1'484.33		500		907	
020.431.10	Gebühren		176'654.32		220'000		210'696
020.431.20	Einbürgerungstaxen		21'500.00		20'000		32'500
020.436.10	Betriebs- und Gerichtskosten		51'989.75		65'000		48'332
020.436.70	Mutterschaftsentschädigung						12'659
020.436.90	Diverse Rückerstattungen		16'626.55		13'500		12'808

LAUFENDE RECHNUNG

Nummer	LAUFENDE RECHNUNG Einzelkonti nach Funktionen	Rechnung 2019		Voranschlag 2019		Rechnung 2018	
		Aufwand	Ertrag	Aufwand	Ertrag	Aufwand	Ertrag
020.451.10	Steuereinzugsgebühren		159'240.00		157'000		160'340
020.451.20	Verwaltungskostenanteil Ausgleichskasse		7'527.00		7'500		7'446
020.452.10	Verwaltungskostenanteil Abwasserverband		15'000.00		15'000		15'000
025	Zivilstandsamt Innerschwyz	567'645.17	523'629.02	604'600	553'800	641'772	580'990
	Nettoergebnis		44'016.15		50'800		60'782
025.301.10	Besoldungen	391'105.75		409'500		420'326	
025.303.10	AHV, IV, EO, AIV, FAK	29'802.25		32'400		31'948	
025.304.10	Pensionskasse	35'218.95		40'900		46'556	
025.305.10	Unfallversicherung	3'180.85		3'700		3'578	
025.307.10	Überbrückungsrenten					10'575	
025.309.10	Übriger Personalaufwand	4'172.75		3'200		7'356	
025.310.10	Drucksachen, Büromaterial, Fachliteratur	5'576.47		8'500		7'505	
025.311.10	Anschaffung Mobiliar, Maschinen, Geräte, EDV			500		935	
025.315.10	Unterhalt Mobiliar, Maschinen, Geräte, EDV	28'178.25		28'200		35'251	
025.316.10	Büromieten, Benützungskosten	47'100.00		47'100		47'100	
025.317.10	Spesenentschädigungen	2'204.40		2'100		1'644	
025.318.10	Porti, Telefongebühren	6'578.05		7'000		7'335	
025.318.40	Betriebs- und Gerichtskosten	1'176.65		2'000		2'074	
025.319.10	Übriger Sachaufwand	11'042.50		18'000		17'720	
025.330.10	Debitorenverluste	2'308.30		1'500		1'869	
025.431.10	Gebühren		332'660.67		350'000		343'769
025.436.10	Betriebs- und Gerichtskosten		1'274.85		2'000		2'197
020.436.70	Mutterschaftsentschädigung		19'737.50				
025.436.90	Diverse Rückerstattungen		440.00		1'500		2'229
025.452.10	Rückerstattung Gemeinden		169'516.00		200'300		232'795
029	Bauverwaltung (Hoch-, Tiefbau, Liegenschaften)	2'095'458.85	1'175'287.30	2'134'500	1'120'400	2'048'369	1'241'391
	Nettoergebnis		920'171.55		1'014'100		806'978
029.300.50	Tag- und Sitzungsgelder	36'960.00		53'900		38'520	
029.301.10	Besoldungen	1'430'963.25		1'391'700		1'359'741	
029.303.10	AHV, IV, EO, AIV, FAK	110'513.90		110'000		105'372	
029.304.10	Pensionskasse	140'687.25		139'200		147'712	
029.305.10	Unfallversicherung	15'554.65		17'000		16'992	
029.307.10	Überbrückungsrenten					2'350	
029.309.10	Übriger Personalaufwand	26'158.85		21'200		7'881	
029.310.10	Büromaterial	3'930.20		4'000		2'303	
029.310.20	Drucksachen, Formulare, Fachliteratur	15'592.65		16'800		19'205	
029.310.30	Publikationen, Inserate	14'060.65		12'000		13'729	
029.311.10	Anschaffung Mobiliar, Maschinen, Geräte, EDV	27'901.65		13'800		45'015	
029.311.20	Stadtmodell	2'423.30		1'500		1'906	
029.315.10	Unterhalt Mobiliar, Maschinen, Geräte, EDV	13'102.90		25'000		11'508	
029.316.10	Büromieten, Benützungskosten	91'668.00		91'300		90'630	
029.317.10	Spesenentschädigungen	4'701.65		4'000		4'269	
029.318.10	Telefongebühren, Porti	4'549.35		7'500		6'677	
029.318.30	Gutachten, Expertisen, Rechtskosten	95'929.05		165'000		111'194	
029.318.40	Baukontrolle	60'054.05		60'000		62'837	
029.319.10	Übriger Sachaufwand	707.50		600		528	
029.431.10	Baubewilligungsgebühren		226'391.20		200'000		265'555
029.436.10	Rückerstattung Baukontrolle		62'027.15		70'000		64'542
029.436.70	Mutterschaftsentschädigung		15'157.00				
029.436.90	Diverse Rückerstattungen		27'211.95		18'500		22'994
029.437.10	Ordnungsbussen						1'200
029.490.10	Verrechneter Personalaufwand		844'500.00		831'900		887'100
030	Leistungen für Pensionierte	2'302.70		13'800		13'816	
	Nettoergebnis		2'302.70		13'800		13'816
030.307.10	Rentenleistungen für Kapitalversicherte	2'302.70		13'800		13'816	
060	Verwaltungsliegenschaften	224'775.25	49'350.00	229'700	49'200	199'165	55'071
	Nettoergebnis		175'425.25		180'500		144'094
060.301.10	Besoldungen	59'568.60		54'600		50'954	
060.303.10	AHV, IV, EO, AIV, FAK	4'591.40		4'300		3'771	
060.304.10	Pensionskasse	2'454.00				900	
060.305.10	Unfallversicherung	406.20		500		340	
060.309.10	Übriger Personalaufwand	25.00		100		625	
060.311.10	Anschaffung Mobiliar, Maschinen, Geräte			2'000		707	
060.312.10	Energie, Wasser, Heizung	42'058.55		40'000		42'752	
060.313.10	Betriebs- und Verbrauchsmaterial	2'670.85		2'000		2'395	
060.314.10	Unterhalt Verwaltungsliegenschaften	36'333.95		49'000		11'422	

LAUFENDE RECHNUNG

Nummer	LAUFENDE RECHNUNG Einzelkonti nach Funktionen	Rechnung 2019		Voranschlag 2019		Rechnung 2018	
		Aufwand	Ertrag	Aufwand	Ertrag	Aufwand	Ertrag
060.315.10	Unterhalt Mobiliar, Geräte, Maschinen	1'596.30		1'000		597	
060.318.50	Abwasser- und Kehrrechtgebühren	2'906.30		3'500		3'143	
060.318.90	Sachversicherungsprämien	3'060.10		3'200		3'080	
060.331.10	Ordentliche Abschreibungen	51'000.00		50'100		55'000	
060.390.10	Verrechneter Personalaufwand	13'250.00		15'600		19'275	
060.393.10	Verrechnete Kapitalzinsen	4'854.00		3'800		4'204	
060.423.10	Mieten, Benützungsgebühren		47'100.00		47'100		51'800
060.436.90	Diverse Rückerstattungen		2'250.00		2'100		3'271
070	Jugendhaus	21'916.30	4'680.00	24'100	4'200	23'943	4'065
	Nettoergebnis		17'236.30		19'900		19'878
070.312.10	Energie, Wasser, Heizung	5'545.20		4'000		3'566	
070.314.10	Unterhalt Gebäude	9'329.55		13'500		12'710	
070.318.50	Abwasser- und Kehrrechtgebühren	637.95		800		773	
070.318.90	Sachversicherungsprämien	479.60		500		483	
070.331.10	Ordentliche Abschreibungen	5'000.00		4'900		6'000	
070.390.10	Verrechneter Personalaufwand	450.00					
070.393.10	Verrechnete Kapitalzinsen	474.00		400		411	
070.423.10	Mieteinnahmen, Benützungsgebühren		4'480.00		4'000		3'865
070.436.90	Diverse Rückerstattungen		200.00		200		200
1	Öffentliche Sicherheit	1'945'590.70	2'066'400.50	2'081'700	2'078'100	1'995'484	2'075'801
	Nettoergebnis	120'809.80			3'600	80'317	
100	Vermessung	36'208.75	14'000.00	37'000	14'000	49'014	14'000
	Nettoergebnis		22'208.75		23'000		35'014
100.318.10	Nachführung / Unterhalt der amtl. Vermessung	36'208.75		37'000		49'014	
100.460.10	Bundesbeitrag		14'000.00		14'000		14'000
103	Betriebswesen	578'766.55	574'197.85	599'000	593'500	575'340	568'109
	Nettoergebnis		4'568.70		5'500		7'231
103.301.10	Besoldungen	384'939.20		379'800		370'492	
103.303.10	AHV, IV, EO, AIV, FAK	28'324.85		30'000		28'092	
103.304.10	Pensionskasse	27'549.45		38'000		39'877	
103.305.10	Unfallversicherung	3'205.35		3'400		3'147	
103.309.10	Übriger Personalaufwand	4'434.85		11'000		8'015	
103.310.10	Büromaterial, Drucksachen, Fachliteratur	8'034.60		6'900		7'475	
103.311.10	Anschaffungen Mobiliar, Maschinen, IT	28.90		1'000			
103.312.10	Energie, Wasser, Heizung	742.65		900		901	
103.315.10	Unterhalt Mobiliar, Geräte, IT	25'601.30		26'100		24'169	
103.316.10	Mieten	23'850.20		33'500		23'575	
103.317.10	Spesenentschädigung	1'762.75		1'500		1'623	
103.318.10	Porti, Telefongebühren	65'222.45		62'100		63'303	
103.319.10	Übriger Sachaufwand	5'070.00		4'800		4'671	
103.431.10	Gebühren		530'428.30		560'000		533'579
103.436.70	Mutterschaftsentschädigung		11'159.55				
103.452.10	Rückerstattungen Gemeinden		32'610.00		33'500		34'530
106	Marktwesen	15'059.20	7'000.00	13'600	7'000	14'244	7'000
	Nettoergebnis		8'059.20		6'600		7'244
106.319.10	Übriger Sachaufwand	15'059.20		13'600		14'244	
106.434.10	Kilbi- und Marktplatzgebühren		7'000.00		7'000		7'000
107	Wirtschaftswesen	32'825.95	74'719.00	33'400	78'500	34'585	76'559
	Nettoergebnis	41'893.05		45'100		41'974	
107.301.10	Besoldungen	27'579.60		28'100		27'580	
107.303.10	AHV, IV, EO, AIV, FAK	2'174.80		2'200		2'168	
107.304.10	Pensionskasse	2'827.20		2'800		3'100	
107.305.10	Unfallversicherung	244.35		300		245	
107.330.10	Debitorenverluste					1'492	
107.410.10	Plakat- und Warenautomatengebühren		450.00		500		450
107.431.10	Verlängerungen		26'816.90		31'000		28'542
107.431.20	Bewilligungsgebühren Gastgewerbe		47'452.10		47'000		47'567
120	Vermittler	31'112.70	14'700.00	32'200	14'000	31'619	11'200
	Nettoergebnis		16'412.70		18'200		20'419
120.301.10	Entschädigung an Vermittler	26'450.00		25'000		26'700	
120.303.10	AHV, IV, EO, AIV, FAK	671.15		1'900		877	
120.305.10	Unfallversicherung	24.75		100		25	
120.309.10	Übriger Personalaufwand	600.00		2'000		1'025	
120.310.30	Publikationen, Inserate			500			
120.315.10	Unterhalt Mobiliar, Maschinen, IT	476.20		500		476	
120.317.10	Spesenentschädigungen	570.00				500	

LAUFENDE RECHNUNG

Nummer	LAUFENDE RECHNUNG Einzelkonti nach Funktionen	Rechnung 2019		Voranschlag 2019		Rechnung 2018	
		Aufwand	Ertrag	Aufwand	Ertrag	Aufwand	Ertrag
120.318.10	Porti, Drucksachen	2'226.30		2'000		1'839	
120.318.20	Telefongebühren	94.30		200		177	
120.431.10	Vermittlergebühren		14'700.00		14'000		11'200
140	Schadenwehr (Spezialfinanzierung)	954'879.15	954'879.15	960'300	960'300	970'275	970'276
	Nettoergebnis					1	
140.301.10	Besoldungen Feuerwehrkorps	139'141.40		106'500		144'888	
140.301.20	Besoldungen Verwaltung und Material- warte	100'602.60		102'000		100'198	
140.301.40	Pikettdienste	31'360.00		35'000		35'280	
140.301.50	Sold für Aktiveinsätze	50'755.00		60'000		36'512	
140.303.10	AHV, IV, EO, AIV, FAK	11'960.15		10'000		11'877	
140.304.10	Pensionskasse	6'959.40		6'900		7'646	
140.305.10	Unfallversicherung	2'662.30		2'500		2'756	
140.306.10	Uniformen, Dienstanzüge	8'838.25		31'900		6'799	
140.309.10	Instruktionskurse, Kommandantenrapporte	66'687.10		94'000		75'609	
140.309.30	Allgemeiner Personalaufwand	11'058.70		15'500		9'702	
140.310.10	Büromaterial, Drucksachen, Inserate	5'817.90		10'000		6'043	
140.311.10	Anschaffung Ausrüstung und Korpsmaterial	53'233.60		64'300		32'039	
140.312.10	Energie, Wasser, Heizung	11'391.00		16'000		12'348	
140.313.10	Betriebs- und Verbrauchsmaterial	17'539.60		21'000		19'396	
140.314.10	Unterhalt Feuerwehrgebäude Magazine, Depots	14'198.40		11'500		33'746	
140.315.10	Fahrzeug- und Materialunterhalt	79'589.75		103'100		65'323	
140.318.10	Telefon- und Alarmanlagen	22'531.15		26'800		24'763	
140.318.30	Porti, Verkehrsabgaben	1'336.20		1'000		821	
140.318.90	Sachversicherungsprämien	11'202.40		13'000		11'947	
140.319.10	Übriger Sachaufwand	930.00		2'000		7'155	
140.329.10	Skonto auf Feuerwehersatzabgaben	1'311.85		3'000		1'286	
140.330.10	Ordentliche Abschreibungen von Feuerwehersatzabgaben	5'797.85		9'000		5'063	
140.331.10	Ordentliche Abschreibungen	55'563.10		57'300		42'000	
140.365.10	Hydrantenerstellung	124'897.15		120'000		95'477	
140.365.20	Unterhalt Hydranten	57'456.90		36'000		34'323	
140.380.10	Ersatzabgabenüberschuss in Spezialfinanzierung	55'053.40				144'862	
140.390.10	Verrechneter Personalaufwand	4'450.00		500		700	
140.393.10	Verrechnete Kapitalzinsen	2'554.00		1'500		1'716	
140.429.10	Aktivzinsen Spezialfinanzierung				5'000		
140.430.10	Feuerwehpflicht-Ersatzabgaben		713'010.00		685'000		706'796
140.431.10	Feuerschauggebühren		16'260.00		23'000		16'931
140.436.90	Diverse Rückerstattungen		70'399.15		65'000		86'894
140.461.10	Kantonsbeiträge		155'210.00		166'700		159'655
140.480.10	Entnahme aus Spezialfinanzierung				15'600		
150	Militär	225'663.10	415'273.60	325'000	399'100	250'830	416'281
	Nettoergebnis	189'610.50		74'100		165'451	
150.301.10	Besoldungen	32'815.80		32'900		32'816	
150.303.10	AHV, IV, EO, AIV, FAK	2'466.55		2'600		2'453	
150.304.10	Pensionskasse	3'199.80		3'300		3'520	
150.305.10	Unfallversicherung	277.20		300		277	
150.310.10	Büromaterial, Drucksachen, Inserate	32.00		500		32	
150.311.10	Anschaffung Mobiliar, Maschinen, Geräte	7'149.40		11'200		17'065	
150.312.10	Energie, Wasser, Heizung	49'707.90		45'500		59'995	
150.313.10	Betriebs- und Verbrauchsmaterial	7'851.50		9'000		12'028	
150.314.10	Unterhalt Liegenschaft Gemeindebaute	48'128.45		145'800		43'631	
150.315.10	Unterhalt Mobiliar, Maschinen, Geräte	617.05		1'000		1'246	
150.316.10	Mieten, Benützungskosten, Pachtzinsen	200.00		200		200	
150.318.10	Telefongebühren, Verwaltungskosten	3'733.25		3'000		3'396	
150.318.50	Abwasser- und Kehrrechtgebühren	12'176.60		11'000		13'090	
150.318.90	Sachversicherungsprämien	4'917.60		5'000		4'948	
150.319.50	Übriger Sachaufwand	102.00		500		470	
150.331.10	Ordentliche Abschreibungen	34'000.00		33'200		37'000	
150.365.10	Standentschädigung Schiessvereine	15'075.00		17'500		15'879	
150.393.10	Verrechnete Kapitalzinsen	3'213.00		2'500		2'784	
150.427.10	Miete Truppenunterkunft Chüechlibunker		366'256.60		365'000		365'720
150.427.20	Vermietung Büro, Magazin und Kiosk		2'580.00		2'600		2'580
150.436.90	Diverse Rückerstattungen		36'533.40		29'500		47'981
150.450.10	Unterkunftsentschädigungen der Truppen		9'903.60		2'000		
160	Zivilschutz und Sanität	71'075.30	11'630.90	81'200	11'700	69'577	12'376
	Nettoergebnis		59'444.40		69'500		57'201
160.300.20	Entschädigung Chef Zivilschutz	2'800.00		3'000		2'800	
160.301.10	Besoldungen	35'782.80		35'900		35'783	
160.303.10	AHV, IV, EO, AIV, FAK	3'192.30		3'000		3'515	
160.304.10	Pensionskasse	3'625.80		3'600		3'978	

LAUFENDE RECHNUNG

Nummer	LAUFENDE RECHNUNG Einzelkonti nach Funktionen	Rechnung 2019		Voranschlag 2019		Rechnung 2018	
		Aufwand	Ertrag	Aufwand	Ertrag	Aufwand	Ertrag
160.305.10	Unfallversicherung	314.85		300		315	
160.309.10	Übriger Personalaufwand	6'483.20		6'500		6'462	
160.310.10	Büromaterial, Drucksachen, Inserate	144.10		500			
160.311.20	Anschaffung Material	3'741.50		3'700		2'385	
160.313.10	Betriebs- und Verbrauchsmaterial	2'174.05		2'500		1'828	
160.314.20	Unterhalt Schutzbauten	536.45		3'000		1'643	
160.315.10	Unterhalt Mobiliar, Maschinen, Geräte	886.75		2'500		70	
160.315.20	Unterhalt Material und Alarmanlagen	5'399.00		6'000		4'223	
160.318.10	Telefongebühren, Porti	606.00		1'400		960	
160.318.30	Übungen, Rapporte, Aktivfälle	5'138.50		9'000		5'365	
160.319.10	Übriger Sachaufwand	250.00		300		250	
160.434.10	Benützungsgebühren		3'243.00		3'600		4'122
160.452.10	Rückerstattung der Gemeinden		1'887.90		1'600		1'754
160.460.10	Bundesbeiträge		6'500.00		6'500		6'500
2	Bildung	19'871'735.57	3'181'458.55	20'156'100	3'117'700	20'622'206	3'750'087
	Nettoergebnis		16'690'277.02		17'038'400		16'872'119
200	Kindergarten	1'885'173.80	545'593.00	1'911'900	566'900	1'859'349	510'863
	Nettoergebnis		1'339'580.80		1'345'000		1'348'486
200.302.10	Besoldungen	1'548'022.65		1'555'500		1'509'484	
200.303.10	AHV, IV, EO, AIV, FAK	118'537.75		122'900		115'114	
200.304.10	Pensionskasse	150'875.95		155'600		154'794	
200.305.10	Unfallversicherung	13'297.40		14'000		12'726	
200.309.10	Übriger Personalaufwand	520.00		1'000		1'994	
200.310.10	Schulmaterial, Lehrmittel	36'080.75		36'400		39'982	
200.311.10	Anschaffung Mobiliar, Maschinen, Geräte	15'413.20		16'000		23'668	
200.315.10	Unterhalt Mobiliar, Maschinen, Geräte			500		340	
200.317.10	Spesenentschädigungen			500			
200.319.10	Übriger Sachaufwand	2'426.10		9'500		1'247	
200.436.70	Mutterschaftsentschädigung		4'283.00		25'000		5'044
200.436.90	Diverse Rückerstattungen				500		1'819
200.461.10	Kantonsbeiträge		541'310.00		541'400		504'000
210	Primarschule	9'553'596.42	1'746'914.85	9'821'500	1'646'500	10'418'024	2'316'537
	Nettoergebnis		7'806'681.57		8'175'000		8'101'487
210.302.10	Besoldungen	7'400'820.10		7'520'000		7'351'006	
210.303.10	AHV, IV, EO, AIV, FAK	559'423.45		594'000		555'356	
210.304.10	Pensionskasse	712'793.90		752'000		765'428	
210.305.10	Unfallversicherung	61'828.15		67'700		61'520	
210.307.10	Überbrückungsrenten	42'480.20		49'000		38'499	
210.309.10	Übriger Personalaufwand	57'029.85		57'700		54'523	
210.310.10	Schulmaterial, Lehrmittel	252'286.07		251'600		260'629	
210.310.20	Verbrauchsmaterial Textiles / technisches Gestalten	37'583.55		44'000		39'270	
210.311.10	Anschaffung Mobiliar, Maschinen, Geräte	123'792.65		129'300		169'199	
210.315.10	Unterhalt Mobiliar, Maschinen, Geräte, Lehrmittel	224'940.35		260'900		394'410	
210.317.10	Spesenentschädigungen			500		100	
210.317.20	Schulverlegungen, Sporttage, Exkursionen	45'432.80		68'000		32'753	
210.319.10	Übriger Sachaufwand	17'087.30		22'800		17'159	
210.352.10	Schulgelder an andere Schulträger			4'000		2'590	
210.372.10	Durchlaufende Beiträge	18'098.05				675'582	
210.435.10	Verkauf von Schulmaterial, Lehrmittel		14.00		1'500		177
210.436.10	Rückerstattung Sonderpädagogik		78'132.55		37'000		42'891
210.436.70	Mutterschaftsentschädigung		49'650.80		65'000		18'946
210.436.90	Diverse Rückerstattungen		72'035.45		12'400		35'607
210.452.10	Rückerstattung Schulgelder		46'194.00		47'800		45'834
210.461.10	Kantonsbeiträge		1'482'790.00		1'482'800		1'497'500
210.472.10	Durchlaufende Beiträge		18'098.05				675'582
214	Musikschule	1'300'285.55	530'421.15	1'228'400	520'000	1'242'045	548'579
	Nettoergebnis		769'864.40		708'400		693'466
214.300.50	Tag- und Sitzungsgelder	4'440.00		5'800		4'680	
214.302.10	Besoldungen	1'031'338.30		990'300		992'035	
214.303.10	AHV, IV, EO, AIV, FAK	78'757.45		78'200		75'297	
214.304.10	Pensionskasse	73'056.85		70'300		71'127	
214.305.10	Unfallversicherung	7'947.15		8'400		7'729	
214.309.10	Übriger Personalaufwand	7'502.65		10'200		7'934	
214.310.10	Büromaterial, Drucksachen, Inserate	17'945.25		15'100		20'713	
214.310.20	Schulmaterial, Lehrmittel	5'892.73		4'500		4'841	
214.311.10	Anschaffung Mobiliar, Geräte, Instrumente	14'612.35		15'400		16'056	
214.315.10	Unterhalt Mobiliar, Geräte, Instrumente	10'830.35		9'500		9'168	
214.317.10	Spesenentschädigungen	248.40		500		37	
214.318.10	Telefongebühren, Porti	4'783.25		2'000		3'490	

LAUFENDE RECHNUNG

Nummer	LAUFENDE RECHNUNG Einzelkonti nach Funktionen	Rechnung 2019		Voranschlag 2019		Rechnung 2018	
		Aufwand	Ertrag	Aufwand	Ertrag	Aufwand	Ertrag
214.319.10	Übriger Sachaufwand	41'740.87		18'000		28'238	
214.330.10	Debitorenverluste/Erlasse	489.95					
214.390.10	Verrechneter Personalaufwand	700.00		200		700	
214.433.10	Schulden von Privaten		488'804.75		500'000		529'749
214.436.10	Lohnrückerstattungen		6'000.00		6'000		6'000
214.436.70	Mutterschaftsentschädigung		9'494.00		4'000		
214.436.90	Diverse Rückerstattungen		26'122.40		10'000		12'830
218	Allgemeine Schuldienste	401'668.90	3'478.25	427'300	2'500	376'379	2'727
	Nettoergebnis		398'190.65		424'800		373'652
218.301.10	Besoldungen	94'501.80		96'800		94'706	
218.303.10	AHV, IV, EO, AIV, FAK	7'204.80		7'600		7'181	
218.304.10	Pensionskasse	9'348.00		9'700		9'814	
218.305.10	Unfallversicherung	810.00		900		799	
218.309.10	Übriger Personalaufwand	14'090.00		11'100		1'669	
218.310.10	Schulmaterial, Lehrmittel	1'166.60		1'000		690	
218.311.10	Anschaffungen Mobiliar, Maschinen, IT			500		435	
218.315.10	Unterhalt Mobiliar, Geräte, IT			500			
218.317.20	Spesenentschädigungen	1'597.55		1'300		1'548	
218.318.10	Schülertransporte /-verpflegungen	229'332.35		237'500		215'695	
218.318.20	Telefongebühren, Porti	358.80		400		410	
218.365.10	Familienunterstützende Tagesstrukturen	43'259.00		60'000		43'432	
218.436.90	Diverse Rückerstattungen		3'478.25		2'500		2'727
219	Rektorat	835'388.95	3'585.00	818'700	5'500	815'915	2'599
	Nettoergebnis		831'803.95		813'200		813'316
219.300.50	Tag- und Sitzungsgelder	14'160.00		16'200		16'200	
219.301.10	Besoldungen	141'891.40		139'500		137'891	
219.302.10	Besoldungen	521'731.15		511'300		510'562	
219.303.10	AHV, IV, EO, AIV, FAK	53'870.05		51'400		52'501	
219.304.10	Pensionskasse	66'584.85		65'100		68'003	
219.305.10	Unfallversicherung	5'686.20		5'900		5'442	
219.309.10	Übriger Personalaufwand	10'662.85		6'000		7'812	
219.310.10	Büromaterial, Drucksachen	2'320.80		2'800		2'787	
219.310.20	Publikationen, Inserate			500			
219.311.10	Anschaffung Mobiliar, Maschinen, EDV	3'576.45		6'000		1'426	
219.315.10	Unterhalt Mobiliar, Maschinen, Geräte, EDV	3'532.50		4'000		6'229	
219.317.10	Spesenentschädigungen	1'596.80		2'500		1'479	
219.318.10	Telefongebühren, Porti	1'508.75		4'000		2'743	
219.318.20	Gutachten, Expertisen, Rechtskosten	8'267.15		3'000		2'840	
219.319.10	Übriger Sachaufwand			500			
219.436.90	Diverse Rückerstattungen		1'860.00		5'000		2'599
219.437.10	Ordnungsbussen		1'725.00		500		
220	Sonderschulen	1'658'225.65	40'572.00	1'523'800	42'200	1'606'940	44'957
	Nettoergebnis		1'617'653.65		1'481'600		1'561'983
220.302.10	Besoldungen	159'535.35		158'700		158'653	
220.303.10	AHV, IV, EO, AIV, FAK	12'138.20		12'500		12'008	
220.304.10	Pensionskasse	15'620.40		15'900		17'237	
220.305.10	Unfallversicherung	1'166.60		1'400		1'173	
220.309.10	Übriger Personalaufwand	1'017.50		3'000		5'277	
220.310.10	Schulmaterial, Lehrmittel	1'747.07		1'000		3'779	
220.311.10	Anschaffung Mobiliar, Maschinen, Geräte, EDV	1'681.58		2'100		1'088	
220.312.10	Energie, Wasser, Heizung	1'920.00		2'000		1'980	
220.315.10	Unterhalt Mobiliar, Maschinen, Geräte, EDV	1'436.00		1'000			
220.316.10	Lokalmieten	23'580.00		25'400		24'480	
220.317.10	Spesenentschädigung			100		86	
220.318.10	Telefongebühren, Porti			700		556	
220.364.10	Beitrag an Heilpädagogische Tagesschulen	1'438'382.95		1'300'000		1'380'623	
220.436.90	Diverse Rückerstattungen		400.00		500		
220.452.10	Rückerstattung Gemeinden		40'172.00		41'700		44'957
240	Schulliegenschaften und Anlagen	4'197'396.30	310'894.30	4'380'500	334'100	4'260'554	323'825
	Nettoergebnis		3'886'502.00		4'046'400		3'936'729
240.300.50	Tag- und Sitzungsgelder			5'000			
240.301.10	Besoldungen	830'331.30		898'100		838'471	
240.303.10	AHV, IV, EO, AIV, FAK	62'788.45		70'900		64'530	
240.304.10	Pensionskasse	77'029.20		80'800		86'821	
240.305.10	Unfallversicherung	7'074.45		8'100		7'188	
240.309.10	Übriger Personalaufwand	1'729.90		13'000		5'000	
240.311.10	Anschaffung Mobiliar, Maschinen, Geräte	32'360.60		34'600		50'014	
240.312.10	Energie, Wasser, Heizung	324'380.50		347'000		317'389	

LAUFENDE RECHNUNG

Nummer	LAUFENDE RECHNUNG Einzelkonti nach Funktionen	Rechnung 2019		Voranschlag 2019		Rechnung 2018	
		Aufwand	Ertrag	Aufwand	Ertrag	Aufwand	Ertrag
240.313.10	Betriebs- und Verbrauchsmaterial	80'906.00		75'500		63'279	
240.314.10	Unterhalt Schulhäuser	621'318.00		704'000		633'224	
240.314.20	Unterhalt Spielplätze und Anlagen	59'563.60		72'500		105'853	
240.315.10	Unterhalt Mobiliar, Maschinen, Geräte	26'250.00		26'100		30'894	
240.316.10	Lokalmieten	166'952.60		103'900		182'804	
240.317.10	Spesenentschädigungen			500		53	
240.318.10	Telefon, Radio- und Fernsehhörfeldgebühren	8'082.60		8'000		12'258	
240.318.30	Projektierungen	48'046.25		61'500		31'811	
240.318.50	Abwasser- und Kehrrechtgebühren	48'655.90		62'000		52'083	
240.318.90	Sachversicherungsprämien	48'134.95		51'200		48'641	
240.331.10	Ordentliche Abschreibungen	1'392'000.00		1'416'500		1'327'852	
240.390.10	Verrechneter Personalaufwand	227'120.00		233'500		300'105	
240.393.10	Verrechnete Kapitalzinsen	134'672.00		107'800		102'284	
240.427.10	Mietzinserträge		211'940.00		223'600		223'760
240.434.10	Benützungsgebühren		56'075.00		60'400		62'685
240.434.20	Eintrittsgelder Lehrschwimmb Becken		8'484.40		10'000		8'985
240.436.90	Diverse Rückerstattungen		34'394.90		40'100		28'395
290	Übriges Bildungswesen	40'000.00		44'000		43'000	
	Nettoergebnis		40'000.00		44'000		43'000
290.365.10	Erwachsenenbildung	40'000.00		44'000		43'000	
3	Kultur und Freizeit	1'766'303.75	545'165.28	1'958'500	539'600	1'788'189	578'630
	Nettoergebnis		1'221'138.47		1'418'900		1'209'559
300	Kulturförderung	486'232.70		525'300		451'115	
	Nettoergebnis		486'232.70		525'300		451'115
300.300.50	Tag- und Sitzungsgelder	6'600.00		8'700		6'120	
300.301.10	Besoldungen	37'068.60		37'200		37'069	
300.303.10	AHV, IV, EO, AIV, FAK	2'860.35		2'900		2'769	
300.304.10	Pensionskasse	3'610.20		3'700		3'971	
300.305.10	Unfallversicherung	314.45		300		313	
300.315.10	Unterhaltskosten MythenForum Schwyz	145'539.60		150'000		150'000	
300.318.10	Bundesfeier	22'819.50		20'000		24'149	
300.318.20	Allgemeine kulturelle Zwecke	77'719.30		78'000		51'926	
300.364.10	Benützungsgebühren für Ortsvereine	114'266.80		132'000		125'861	
300.365.10	Beiträge an Vereine	44'245.00		50'500		46'237	
300.365.20	Schwyz Gmeindsfäscht	25'588.90		40'000			
300.390.10	Verrechneter Personalaufwand	5'600.00		2'000		2'700	
330	Gärtnerei	305'333.00	196'420.55	322'100	190'700	290'578	206'019
	Nettoergebnis		108'912.45		131'400		84'559
330.301.10	Besoldungen	153'318.00		158'800		152'468	
330.303.10	AHV, IV, EO, AIV, FAK	11'816.40		12'500		11'694	
330.304.10	Pensionskasse	11'512.80		15'400		12'524	
330.305.10	Unfallversicherung	5'233.80		6'000		5'879	
330.306.10	Kleiderentschädigungen	1'440.00		1'400		1'667	
330.308.10	Temporäre Arbeitskräfte			2'000			
330.309.10	Übriger Personalaufwand	900.90		2'800		754	
330.310.10	Büromaterial, Drucksachen, Inserate	822.30		1'000		1'144	
330.311.10	Anschaffung Mobiliar, Maschinen, Geräte	4'971.30		6'900		1'213	
330.312.10	Energie, Wasser, Heizung	11'666.20		10'500		10'507	
330.313.10	Samen, Düngemittel, Verbrauchsmaterial	34'426.30		40'000		39'290	
330.314.10	Unterhalt Gebäude und Anlagen	26'701.30		25'800		2'974	
330.315.10	Unterhalt Mobiliar, Maschinen, Geräte	1'215.70		3'500		4'826	
330.318.10	Telefongebühren, Porti	91.95		100		657	
330.318.50	Abwasser- und Kehrrechtgebühren			500		350	
330.318.90	Sachversicherungsprämien	785.05		800		803	
330.331.10	Ordentliche Abschreibungen	19'000.00		18'600		21'000	
330.390.10	Verrechneter Personalaufwand	19'630.00		14'100		21'268	
330.393.10	Verrechnete Kapitalzinsen	1'801.00		1'400		1'560	
330.435.10	Ablieferung an Heimbetriebe		10'293.60		6'000		5'397
330.435.20	Verkauf an Dritte		185'492.45		178'000		195'073
330.436.90	Diverse Rückerstattungen		634.50		6'700		5'549
331	Wanderwege und Gruoben	64'817.25	6'164.00	86'200	1'500	67'722	7'422
	Nettoergebnis		58'653.25		84'700		60'300
331.314.10	Unterhalt Wanderwege	61'627.25		79'500		54'032	
331.365.10	Beiträge an private Institutionen	90.00		1'000		1'090	
331.390.10	Verrechneter Personalaufwand	3'100.00		5'700		12'600	
331.436.90	Diverse Rückerstattungen						3'000
331.461.10	Kantonsbeiträge		6'164.00		1'500		4'422

LAUFENDE RECHNUNG

Nummer	LAUFENDE RECHNUNG Einzelkonti nach Funktionen	Rechnung 2019		Voranschlag 2019		Rechnung 2018	
		Aufwand	Ertrag	Aufwand	Ertrag	Aufwand	Ertrag
340	Sport- und Freizeitanlagen	517'602.70	139'177.45	572'300	131'000	534'426	131'200
	Nettoergebnis		378'425.25		441'300		403'226
340.300.50	Tag- und Sitzungsgelder	3'240.00		20'000		4'560	
340.305.10	Unfallversicherung					2	
340.314.10	Unterhalt Sport- und Freizeitanlagen	24'582.45		19'300		22'147	
340.316.10	Miete Fussballplatz Erlen	3'750.00		2'500			
340.318.10	Sportstättenplanung	37'328.80		70'000		73'267	
340.365.10	Beiträge an allgemeine sportliche Zwecke	118'140.00		121'500		122'315	
340.365.20	Beitrag Kunsteisbahn Zingel AG	28'000.00		28'000		28'000	
340.365.40	Unterhaltsbeitrag Stiftung Schwyzer Sport	276'011.45		276'000		256'192	
340.390.10	Verrechneter Personalaufwand	26'550.00		35'000		27'943	
340.423.10	Baurechtszins Stiftung 'Schwyzer Sport'		131'200.00		131'000		131'200
340.436.90	Diverse Rückerstattungen		7'977.45				
349	Seebad Seewen	385'659.50	202'738.28	446'600	216'400	440'036	233'049
	Nettoergebnis		182'921.22		230'200		206'987
349.301.10	Besoldungen	141'725.40		150'000		150'886	
349.303.10	AHV, IV, EO, AIV, FAK	10'029.25		11'900		10'406	
349.304.10	Pensionskasse	7'329.15		11'700		11'505	
349.305.10	Unfallversicherung	4'805.20		5'700		5'556	
349.309.10	Übriger Personalaufwand	9'241.15		17'400		12'455	
349.310.10	Büromaterial, Drucksachen, Inserate	1'846.25		12'600		9'964	
349.311.10	Anschaffung Mobiliar, Maschinen, Geräte	6'497.85		8'600		27'486	
349.312.10	Energie, Wasser	12'549.50		9'000		12'360	
349.313.10	Betriebs- und Verbrauchsmaterial	4'839.20		4'000		5'135	
349.314.10	Unterhalt Gebäude und Anlagen	28'443.05		37'700		37'860	
349.315.10	Unterhalt Mobiliar, Maschinen, Geräte	17'362.90		33'800		17'263	
349.316.10	Pachtzinsen	6'896.10		7'000		6'875	
349.318.10	Telefongebühren, Porti	1'395.90		1'500		1'194	
349.318.50	Abwasser- und Kehrlichtgebühren	9'889.45		8'000		8'614	
349.318.90	Sachversicherungsprämien	1'494.15		1'500		1'491	
349.331.10	Ordentliche Abschreibungen	39'000.00		38'300		42'000	
349.390.10	Verrechneter Personalaufwand	78'595.00		85'000		75'765	
349.393.10	Verrechnete Kapitalzinsen	3'720.00		2'900		3'221	
349.427.10	Pacht- und Baurechtszinsen		29'041.85		32'000		35'188
349.434.10	Eintrittsgelder, Benützungsgebühren		151'875.08		165'000		171'946
349.434.20	Vermietung der Boote und Liegestühle		15'519.90		14'000		16'176
349.436.90	Diverse Rückerstattungen		6'301.45		5'400		9'739
350	Übrige Freizeitgestaltung	6'658.60	665.00	6'000		4'312	940
	Nettoergebnis		5'993.60		6'000		3'372
350.318.10	Umgang im öffentlichen Raum Projekte	6'658.60		6'000		4'312	
350.436.90	Diverse Rückerstattungen		665.00				940
4	Gesundheit	1'141'602.20	80'483.00	1'147'400		1'089'550	
	Nettoergebnis		1'061'119.20		1'147'400		1'089'550
440	Ambulante Krankenpflege	1'044'407.50	80'483.00	1'051'700		1'034'870	
	Nettoergebnis		963'924.50		1'051'700		1'034'870
440.365.10	Beitrag Verein Spitex-Dienste	1'009'100.00		1'010'000		1'002'167	
440.365.20	Beiträge an übrige private Institutionen	35'307.50		41'700		32'703	
440.436.90	Diverse Rückerstattungen		80'483.00				
460	Schulgesundheitsdienst	56'891.70		55'400		54'377	
	Nettoergebnis		56'891.70		55'400		54'377
460.301.10	Besoldungen	11'733.20		9'500		9'053	
460.303.10	AHV, IV, EO, AIV, FAK	904.25		700		698	
460.305.10	Unfallversicherung	11.00		100		9	
460.317.10	Spesenentschädigungen	163.25		100		269	
460.318.10	Schulärztlicher Dienst	550.00		1'000		770	
460.318.20	Schulzahnärztlicher Dienst	43'530.00		44'000		43'578	
490	Übriges Gesundheitswesen	40'303.00		40'300		303	
	Nettoergebnis		40'303.00		40'300		303
490.364.10	Beitrag an Hospiz Alterszentrum Rubiswil	40'000.00		40'000			
490.365.10	Beiträge an private Institutionen	303.00		300		303	
5	Soziale Wohlfahrt	30'341'814.00	20'119'511.24	29'624'200	19'228'600	29'260'316	19'488'582
	Nettoergebnis		10'222'302.76		10'395'600		9'771'734
500	Sozialversicherungen	4'455'631.70		4'166'400		4'158'452	
	Nettoergebnis		4'455'631.70		4'166'400		4'158'452

LAUFENDE RECHNUNG

Nummer	LAUFENDE RECHNUNG Einzelkonti nach Funktionen	Rechnung 2019		Voranschlag 2019		Rechnung 2018	
		Aufwand	Ertrag	Aufwand	Ertrag	Aufwand	Ertrag
500.361.20	Ergänzungsleistungen zu AHV- und IV-Renten	2'852'700.20		2'858'400		2'745'544	
500.362.10	Pflegefinanzierung KVG	1'583'505.75		1'285'000		1'392'450	
500.366.10	AHV Minimalbeiträge	19'425.75		23'000		20'458	
520	Krankenversicherung	1'082'451.95		1'100'800		1'326'609	
	Nettoergebnis		1'082'451.95		1'100'800		1'326'609
520.318.10	Kostenanteil Verlustscheine KVG	294'979.65		262'000		295'059	
520.361.10	Prämienverbilligung KVG	787'472.30		838'800		1'031'550	
530	Alter	54'925.65	5'610.00	50'300		41'530	
	Nettoergebnis		49'315.65		50'300		41'530
530.300.50	Tag- und Sitzungsgelder	6'560.00		4'000		3'840	
530.301.10	Besoldungen	13'800.00		14'400		32'230	
530.303.10	AHV, IV, EO, AIV, FAK	1'077.70		1'100		3'146	
530.304.10	Pensionskasse	1'393.50		1'400		1'151	
530.305.10	Unfallversicherung	113.60		100		108	
530.307.10	Überbrückungsrenten	2'844.00		2'800			
530.318.10	Projekte aus Alterskommission	6'522.35		4'000		1'055	
530.365.10	Beiträge an gemeinnützige Institutionen	22'614.50		22'500			
530.436.90	Diverse Rückerstattungen		5'610.00				
540	Jugend	489'119.06	36'612.40	493'500	33'300	441'836	43'790
	Nettoergebnis		452'506.66		460'200		398'046
540.300.50	Tag- und Sitzungsgelder	4'080.00		4'500		3'720	
540.301.10	Besoldungen	207'645.05		207'000		194'460	
540.303.10	AHV, IV, EO, AIV, FAK	15'529.85		16'400		14'634	
540.304.10	Pensionskasse	18'564.60		20'700		20'544	
540.305.10	Unfallversicherung	1'739.75		1'900		1'549	
540.309.10	Übriger Personalaufwand	5'244.45		5'900		4'682	
540.310.10	Büromaterial, Drucksachen, Inserate	3'125.16		2'200		2'153	
540.311.10	Anschaffung Mobiliar, IT	2'548.20		2'600		2'506	
540.315.10	Unterhalt Mobiliar, Geräte, IT	1'630.65		1'500		171	
540.317.10	Spesenentschädigungen	2'280.40		1'800		886	
540.318.10	Telefon, Porti, Verwaltungskosten	3'471.15		5'000		3'848	
540.318.20	Aktivitäten Fachkommission Jugend	14'868.80		15'000		14'407	
540.365.20	Beitrag an Mütter-/Väterberatungsstelle	104'391.00		105'000		104'276	
540.365.30	Familienergänzende Kinderbetreuung	104'000.00		104'000		74'000	
540.436.10	Beitrag Kirchgemeinden		33'000.00		33'000		33'000
540.436.70	Mutterschaftsentschädigung						9'411
540.436.90	Diverse Rückerstattungen		3'612.40		300		1'379
570	Alters- und Pflegeheime (Spez.Finanz.)	17'169'998.85	17'169'998.85	16'737'800	16'737'800	16'857'962	16'857'958
	Nettoergebnis						4
570.300.50	Tag- und Sitzungsgelder	9'360.00		15'000		7'080	
570.301.10	Besoldungen	9'745'782.30		9'403'000		9'914'891	
570.303.10	AHV, IV, EO, AIV, FAK	726'437.05		709'000		735'431	
570.304.10	Pensionskasse	808'700.90		753'000		893'956	
570.305.10	Unfallversicherung	81'973.20		87'000		82'090	
570.307.10	Überbrückungsrenten	8'121.55		20'000		15'322	
570.308.10	Temporäre Arbeitskräfte					8'408	
570.309.10	Übriger Personalaufwand	295'781.34		398'000		338'364	
570.310.10	Büromaterial, Drucksachen, Fachliteratur	57'417.90		41'300		63'826	
570.311.10	Anschaffung Mobiliar, Maschinen, Geräte, EDV	24'106.15		24'900		59	
570.312.10	Energie, Wasser, Heizung	250'581.85		288'000		238'306	
570.313.10	Lebensmittel und Getränke	606'607.25		710'000		616'171	
570.313.20	Pflegematerial, Medikamente	94'261.20		91'000		108'111	
570.313.30	Betriebs- und Verbrauchsmaterial	319'233.18		319'000		302'941	
570.313.40	Bekleidung, Wäsche	64'170.60		16'000		2'235	
570.314.10	Unterhalt Gebäude und Anlagen	117'172.65		143'000		95'919	
570.315.10	Unterhalt Mobiliar, Geräte, Maschinen, EDV	154'940.24		161'800		173'741	
570.317.10	Spesenentschädigungen	760.40		8'000		5'539	
570.318.10	Telefongebühren, Porti	22'603.40		17'000		38'878	
570.318.30	Gutachten, Expertisen, Rechtskosten	17'793.25		100'000		53'178	
570.318.50	Abwasser- und Kehrrechtgebühren	47'920.85		40'000		42'494	
570.318.60	Medizinische Leistungen	32'614.55		15'000		20'386	
570.318.90	Sachversicherungsprämien	22'505.50		22'600		21'548	
570.319.10	Übriger Sachaufwand	75'542.10		67'900		74'824	
570.330.10	Debitorenverluste	36'068.19		10'000		647	
570.331.10	Ordentliche Abschreibungen	2'574'709.10		1'221'000		2'782'847	
570.380.10	Einlage in Spezialfinanzierung	720'616.15		1'834'800			
570.390.10	Verrechneter Personalaufwand	3'945.00		7'500		5'635	
570.393.10	Verrechnete Kapitalzinsen	250'273.00		214'000		215'135	

LAUFENDE RECHNUNG

Nummer	LAUFENDE RECHNUNG Einzelkonti nach Funktionen	Rechnung 2019		Voranschlag 2019		Rechnung 2018	
		Aufwand	Ertrag	Aufwand	Ertrag	Aufwand	Ertrag
570.432.10	Pensionsgelder		14'352'808.68		13'877'000		11'415'470
570.436.10	Rückerstattung Naturalbezüge Betriebspersonal		9'065.10		13'200		9'863
570.436.70	Mutterschaftsentschädigung		47'332.20				82'952
570.436.90	Diverse Rückerstattungen		615'212.17		627'600		526'127
570.439.00	Übrige Erträge		145'580.70		220'000		151'943
570.480.10	Entnahme aus Spezialfinanzierung						1'671'603
570.498.10	Zuschuss aus Gemeindemitteln		2'000'000.00		2'000'000		3'000'000
571	Alterszentrum Acherhof	1'009'957.00		1'003'900		482'528	
	Nettoergebnis		1'009'957.00		1'003'900		482'528
571.331.10	Ordentliche Abschreibungen	985'000.00		984'400		473'000	
571.393.10	Verrechnete Kapitalzinsen	24'957.00		19'500		9'528	
580	Wirtschaftliche Sozialhilfe	3'059'877.87	1'058'330.14	3'150'000	655'000	2'951'670	771'488
	Nettoergebnis		2'001'547.73		2'495'000		2'180'182
580.366.10	Schweizerbürger in der Gemeinde	1'409'670.39		1'250'000		1'283'816	
580.366.20	Ausländer	869'681.20		800'000		674'838	
580.366.40	Kindes- und Erwachsenenmassnahmen	332'516.08		500'000		431'410	
580.366.50	Alimentenbevorschussung	324'351.30		380'000		327'388	
580.366.60	Beiträge an IVSE (A/D)	123'658.90		220'000		234'218	
580.436.10	Verwandtenbeiträge		9'350.10		5'000		
580.436.20	Rückerstattung von Unterstützungs- beiträgen		513'938.35		300'000		427'470
580.436.30	Rückerstattung von Renten, EL		383'371.59		200'000		176'134
580.436.50	Rückerstattung Alimentebevorschussung		151'670.10		150'000		167'884
581	Asylwesen	2'225'423.12	1'833'159.15	2'225'700	1'780'000	2'216'053	1'798'418
	Nettoergebnis		392'263.97		445'700		417'635
581.301.10	Besoldungen	234'453.90		234'800		193'734	
581.303.10	AHV, IV, EO, AIV, FAK	17'903.55		18'500		14'688	
581.304.10	Pensionskasse	23'230.15		22'500		20'439	
581.305.10	Unfallversicherung	2'014.20		2'000		1'646	
581.309.10	Übriger Personalaufwand	6'041.75		3'500		10'576	
581.310.60	Büromaterial, Drucksachen, Inserate	849.00		1'000		2'608	
581.311.30	Anschaffung, Mobilien, Wohnheime	76.80		5'000		627	
581.311.60	Anschaffung Büromobiliar, Geräte, IT	2'074.46		2'000		2'356	
581.312.30	Energie, Wasser, Heizung	23'405.50		30'000		20'768	
581.313.50	Betriebs- und Verbrauchsmaterial			2'000			
581.314.30	Unterhalt, Reparaturen Wohnheime	15'503.95		15'000		35'640	
581.315.60	Unterhalt Büromobiliar, Geräte, IT	21'462.46		15'800		8'419	
581.316.30	Mieten	212'610.00		229'000		234'940	
581.317.10	Spesenentschädigungen	628.45		500		347	
581.318.50	Sachversicherungsprämien	2'000.00		2'100		2'000	
581.318.60	Telefongebühren, Porti	2'306.60		10'000		6'396	
581.319.50	Übrige Betriebskosten	24'676.80		27'000		31'980	
581.319.70	Beschäftigungsprogramm für Asylbewerber	2'828.30		5'000		4'763	
581.366.20	Unterstützungen Asylsuchende, Flüchtlinge	1'633'032.25		1'600'000		1'623'976	
581.390.10	Verrechneter Personalaufwand	325.00				150	
581.436.10	Rückerstattungen Asylsuchende, Flüchtlinge		355'786.65		280'000		294'143
581.436.90	Diverse Rückerstattungen		600.00				100
581.461.10	Rückerstattungen Kanton		1'476'772.50		1'500'000		1'504'175
582	Arbeitslosenhilfe	28'074.05		54'600		25'368	
	Nettoergebnis		28'074.05		54'600		25'368
582.366.10	Beschäftigungsprogramme	28'074.05		54'600		25'368	
589	Übrige Sozialhilfe, Fürsorgeverwaltung	766'354.75	15'800.70	641'200	22'500	758'308	16'928
	Nettoergebnis		750'554.05		618'700		741'380
589.300.50	Tag- und Sitzungsgelder	8'520.00		9'300		9'240	
589.301.10	Besoldungen	493'234.80		420'000		519'661	
589.303.10	AHV, IV, EO, AIV, FAK	38'203.80		33'200		42'720	
589.304.10	Pensionskasse	46'125.05		42'000		40'979	
589.305.10	Unfallversicherung	4'285.50		3'800		3'780	
589.307.10	Überbrückungsrenten	11'376.00		11'300			
589.309.10	Übriger Personalaufwand	21'676.10		18'900		4'901	
589.310.10	Büromaterial, Drucksachen, Inserate	11'091.60		7'000		7'929	
589.311.10	Anschaffung Mobiliar, Maschinen, Geräte, EDV	2'263.80		1'000		5'256	
589.315.10	Unterhalt Mobiliar, Maschinen, Geräte, EDV	35'258.20		23'000		15'251	
589.317.10	Spesenentschädigungen	1'693.00		2'000		535	
589.318.10	Telefongebühren, Porti	3'274.45		3'800		3'981	
589.318.20	Gutachten, Expertisen, Rechtskosten	44'218.50		30'000		37'085	

LAUFENDE RECHNUNG

Nummer	LAUFENDE RECHNUNG Einzelkonti nach Funktionen	Rechnung 2019		Voranschlag 2019		Rechnung 2018	
		Aufwand	Ertrag	Aufwand	Ertrag	Aufwand	Ertrag
589.319.10	Übriger Sachaufwand	1'352.00		2'800		2'426	
589.365.20	Beitrag an die Betreuungsstelle KOMIN	35'501.95		22'500		38'744	
589.365.30	Beiträge an gemeinnützige Institutionen	8'280.00		10'600		25'820	
589.436.90	Diverse Rückerstattungen		169.20		2'500		1'254
589.452.10	Rückerstattung Gemeinden		15'631.50		20'000		15'674
6	Verkehr	6'181'806.05	647'465.55	6'865'900	610'300	6'161'545	628'878
	Nettoergebnis		5'534'340.50		6'255'600		5'532'667
620	Gemeindestrassen	4'310'081.20	248'099.25	4'733'800	260'300	4'357'124	234'698
	Nettoergebnis		4'061'981.95		4'473'500		4'122'426
620.301.10	Besoldungen	678'126.60		669'700		656'817	
620.303.10	AHV, IV, EO, AIV, FAK	51'582.25		52'900		48'313	
620.304.10	Pensionskasse	61'873.80		67'000		66'022	
620.305.10	Unfallversicherung	22'861.05		25'400		24'735	
620.306.10	Kleiderentschädigungen	4'000.00		3'800		3'900	
620.307.10	Überbrückungsrenten	23'700.00		23'500		28'200	
620.308.10	Temporäre Arbeitskräfte	100.00		2'000		320	
620.309.10	Übriger Personalaufwand	6'841.60		6'100		9'415	
620.311.10	Anschaffung Mobiliar, Geräte, Fahrzeuge	17'990.55		21'000		54'182	
620.312.10	Strom öffentliche Beleuchtung	100'132.40		101'000		105'453	
620.312.20	Energie, Wasser, Heizmaterial für Werkhof	7'723.40		12'500		9'481	
620.313.10	Betriebs- und Verbrauchsmaterial	55'923.10		51'600		50'676	
620.314.10	Winterdienst	189'242.55		170'000		108'564	
620.314.20	Strassentafeln, Markierungen	62'412.60		63'000		40'318	
620.314.21	Unterhalt Strassenbeleuchtung	106'859.70		191'000		157'699	
620.314.30	Belagsarbeiten, Entwässerung	50'580.60		57'400		289'462	
620.314.40	Übriger Strassenunterhalt	59'480.70		54'900		55'862	
620.314.50	Stützmauern, Brücken	121'144.60		60'000		336'668	
620.314.60	Vermarktung, Landankäufe	10'502.70		5'000		7'846	
620.314.70	Fuss- und Radwege	88'924.25		250'200		19'332	
620.314.80	Unterhalt Werkhof, Magazine	46'174.30		54'500		10'180	
620.315.10	Unterhalt Mobiliar, Geräte, Fahrzeuge	81'733.75		78'500		61'498	
620.317.10	Spesenentschädigungen	779.80				24	
620.318.10	Telefongebühren, Porti	1'004.05		1'000		980	
620.318.20	Verkehrsplanung	126'891.45		245'000		95'108	
620.318.30	Allgemeine Projektierungen	253'092.65		300'000		131'036	
620.318.50	Abwasser- und Kehrrechtgebühren	67'257.60		68'500		67'217	
620.318.90	Sachversicherungsprämien	7'190.40		7'600		7'791	
620.331.10	Ordentliche Abschreibungen	1'610'480.75		1'731'700		1'528'821	
620.390.10	Verrechneter Personalaufwand (Verwaltung)	244'575.00		215'600		268'500	
620.393.10	Verrechnete Kapitalzinsen	150'899.00		143'400		112'704	
620.434.20	Ausgeführte Arbeiten für Dritte		41'726.65		15'100		5'519
620.435.10	Materialerlös		5'208.85		4'000		3'837
620.436.10	Rückerstattung für Strassenunterhalt		4'204.00		5'000		5'323
620.436.90	Diverse Rückerstattungen		13'439.85		15'000		29'067
620.461.10	Kantonsbeiträge		21'837.40		45'000		17'706
620.490.10	Verrechneter Personalaufwand		161'682.50		176'200		173'246
621	Parkhäuser, Parkplätze	89'675.15	305'001.30	99'000	267'000	97'922	294'828
	Nettoergebnis	215'326.15		168'000		196'906	
621.309.10	Übriger Personalaufwand	26'757.50		23'000		23'568	
621.311.10	Anschaffung Mobiliar, Maschinen, Geräte	1'690.35		1'000		1'596	
621.314.10	Unterhalt Parkplätze	18'552.85		15'600		13'434	
621.316.10	Mieten, Benützungskosten	8'303.45		17'500		17'301	
621.318.50	Abwasser- und Kehrrechtgebühren	2'654.00		2'700		2'654	
621.331.10	Ordentliche Abschreibungen	19'000.00		17'800		20'000	
621.390.10	Verrechneter Personalaufwand	11'000.00		20'000		17'875	
621.393.10	Verrechnete Kapitalzinsen	1'717.00		1'400		1'494	
621.434.10	Benützungs- und Parkplatzgebühren		305'001.30		267'000		294'828
630	Privatstrassen	19'017.95		57'000		33'225	
	Nettoergebnis		19'017.95		57'000		33'225
630.365.10	Unterhaltsbeiträge Privatstrassen	19'017.95		57'000		33'225	
650	Regionalverkehr	1'763'031.75	94'365.00	1'976'100	83'000	1'673'274	99'352
	Nettoergebnis		1'668'666.75		1'893'100		1'573'922
650.311.10	Bushaltestellen	23'871.20		23'100		3'284	
650.318.10	Förderung des öffentlichen Verkehrs	7'270.00		8'000		7'350	
650.318.20	Planung	47'340.25		110'100			
650.318.30	Kosten unpersönliches Generalabonnement	98'000.00		98'000		98'000	
650.331.10	Ordentliche Abschreibungen	11'083.55		20'000			
650.361.10	Anteil Defizit öffentlicher Verkehr	786'801.75		925'400		821'793	

LAUFENDE RECHNUNG

Nummer	LAUFENDE RECHNUNG Einzelkonti nach Funktionen	Rechnung 2019		Voranschlag 2019		Rechnung 2018	
		Aufwand	Ertrag	Aufwand	Ertrag	Aufwand	Ertrag
650.362.10	Anteil Regionalbuslinie	213'267.00		213'300		215'297	
650.365.10	Gemeindebus	474'000.00		474'000		474'000	
650.365.30	Anteil Buslinie Schwyz-Ibergereg- Oberiberg	29'000.00		29'000		29'000	
650.390.10	Verrechneter Personalaufwand	71'400.00		74'300		24'550	
650.393.10	Verrechnete Kapitalzinsen	998.00		900			
650.436.90	Diverse Rückerstattungen						12'728
650.469.10	Einnahmen unpersönl. Generalabonnement		94'365.00		83'000		86'624
7	Umwelt und Raumordnung	5'319'296.48	4'467'115.65	5'528'200	4'482'100	5'481'490	4'397'026
	Nettoergebnis		852'180.83		1'046'100		1'084'464
700	Wasserversorgung	97'410.00		148'300		129'310	
	Nettoergebnis		97'410.00		148'300		129'310
700.318.10	Planungen			50'000			
700.331.10	Ordentliche Abschreibungen	95'000.00		96'400		126'754	
700.393.10	Verrechnete Kapitalzinsen	2'410.00		1'900		2'556	
710	Abwasserbeseitigung (Spezialfinanz.)	3'484'135.90	3'484'135.90	3'537'500	3'537'500	3'450'561	3'450'561
710.312.10	Energie, Wasser, Telefongebühren	10'166.10		10'400		10'322	
710.314.10	Ausbau und Unterhalt Kanäle	522'276.40		70'000		23'487	
710.318.10	Porti	989.10		1'000		1'005	
710.318.20	Projektierungen	14'183.85		50'000		6'471	
710.318.30	Überarbeitung GEP	62'611.45		140'000		43'460	
710.318.40	Wasserablesung	16'945.70		17'000		17'684	
710.318.50	Wassermessereinbau bei Privaten	634.50		500		545	
710.318.90	Sachversicherungsprämien	831.00		900		836	
710.319.10	Übriger Sachaufwand	19'114.75		10'000		10'810	
710.331.10	Ordentliche Abschreibungen	366'880.20		404'200		349'124	
710.362.10	Betriebskostenanteil an ARA	2'190'497.85		2'206'400		2'171'961	
710.380.10	Einlage in Spezialfinanzierung			351'100		562'381	
710.390.10	Verrechneter Personalaufwand	243'430.00		245'200		225'505	
710.393.10	Verrechnete Kapitalzinsen	35'575.00		30'800		26'970	
710.429.10	Aktivzinsen Spezialfinanzierung				137'500		
710.434.10	Abwassergebühren		3'466'955.70		3'400'000		3'450'526
710.436.90	Diverse Rückerstattungen						35
710.480.10	Entnahme aus Spezialfinanzierung		17'180.20				
720	Abfallbeseitigung (Spezialfinanzierung)	681'293.35	681'293.35	691'100	691'100	733'681	733'681
720.301.10	Besoldungen	48'068.40		47'000		48'068	
720.303.10	AHV, IV, EO, AIV, FAK	2'360.50		3'700		2'359	
720.304.10	Pensionskasse	3'076.80		3'500		3'396	
720.305.10	Unfallversicherung	355.90		600		401	
720.309.10	Übriger Personalaufwand			1'400			
720.314.10	Unterhalt der Sammelstellen	19'862.35		25'800		11'405	
720.316.10	Mieten und Benützungsggebühren	12'966.75		13'900		13'106	
720.318.10	Telefongebühren, Porti, Publikationen	5'854.90		8'100		5'953	
720.318.30	Kehrichtentsorgung	16'673.65		30'500		15'197	
720.318.40	Recycling-Entsorgungskosten	449'221.75		444'000		435'527	
720.318.50	Wertstoffsammelstelle	83'629.60		90'000		73'817	
720.318.90	Sachversicherungsprämien	408.30		500		419	
720.330.10	Debitorenverluste	244.00				153	
720.331.10	Ordentliche Abschreibungen	6'000.00		5'700		7'000	
720.372.10	Durchlaufende Beiträge	6'000.00				3'233	
720.380.10	Einlage in Spezialfinanzierung	13'840.95				100'401	
720.390.10	Verrechneter Personalaufwand	12'187.50		16'000		12'775	
720.393.10	Verrechnete Kapitalzinsen	542.00		400		471	
720.429.10	Aktivzinsen Spezialfinanzierung				11'100		
720.434.20	Grundgebühren		480'607.40		472'000		527'818
720.435.10	Erlös aus Recyclinggütern		168'990.90		167'800		186'302
720.436.90	Diverse Rückerstattungen		25'695.05		2'000		16'328
720.472.10	Durchlaufende Beiträge		6'000.00				3'233
720.480.10	Entnahme aus Spezialfinanzierung				38'200		
740	Friedhof und Bestattung	368'256.00	128'030.70	370'400	132'400	443'744	115'760
	Nettoergebnis		240'225.30		238'000		327'984
740.301.10	Besoldungen	154'888.20		159'900		156'457	
740.303.10	AHV, IV, EO, AIV, FAK	11'549.45		12'600		11'837	
740.304.10	Pensionskasse	15'477.00		16'000		17'301	
740.305.10	Unfallversicherung	4'875.65		6'100		5'634	
740.306.10	Kleiderentschädigungen	800.00		800		800	
740.307.10	Überbrückungsrenten					1'175	
740.309.10	Übriger Personalaufwand	2'025.20		1'800		490	
740.311.10	Anschaffung Maschinen, Geräte	3'234.05		4'500		3'327	
740.312.10	Energie, Wasser, Heizung	4'802.85		5'000		5'031	
740.313.10	Betriebs- und Verbrauchsmaterial	4'322.35		5'000		4'779	

LAUFENDE RECHNUNG

Nummer	LAUFENDE RECHNUNG Einzelkonti nach Funktionen	Rechnung 2019		Voranschlag 2019		Rechnung 2018	
		Aufwand	Ertrag	Aufwand	Ertrag	Aufwand	Ertrag
740.314.10	Unterhalt Friedhofanlage	54'750.05		56'800		57'782	
740.314.20	Unterhalt Betriebsgebäude	6'829.30		2'000		61'081	
740.315.10	Unterhalt Maschinen und Geräte	14'264.35		11'600		10'658	
740.316.10	Mieten Leichenaufbahnhallen	15'895.90		16'000		15'788	
740.318.10	Telefongebühren, Porti, Publikationen	969.70		800		750	
740.318.20	Gemeinschaftsgrab	16'074.50		20'000		19'370	
740.318.30	Leichentransporte	16'633.55		19'000		16'366	
740.318.50	Abwassergebühren	451.40		400		398	
740.318.90	Sachversicherungsprämien	1'105.25		1'200		1'123	
740.330.10	Debitorenverluste	470.25					
740.331.10	Ordentliche Abschreibungen	9'000.00		7'700		9'000	
740.390.10	Verrechneter Personalaufwand	29'100.00		22'600		43'950	
740.393.10	Verrechnete Kapitalzinsen	737.00		600		647	
740.427.10	Miet-/Pachtzinsen		21'965.00		22'100		8'765
740.434.10	Benützungsgebühren für Gräber		82'775.00		90'000		81'976
740.436.10	Anteil Begräbniskosten		10'828.50		15'000		15'549
740.436.90	Diverse Rückerstattungen		5'787.20		4'000		4'895
740.490.10	Verrechneter Personalaufwand		6'675.00		1'300		4'575
750	Gewässerverbauungen			30'000		3'329	
	Nettoergebnis				30'000		3'329
750.331.10	Ordentliche Abschreibungen			7'500		3'329	
750.332.10	Zusätzliche Abschreibungen			22'500			
770	Naturschutz	73'668.85	6'904.80	112'800	6'500	99'874	6'906
	Nettoergebnis		66'764.05		106'300		92'968
770.366.10	Beiträge an Private	73'668.85		112'800		99'874	
770.460.10	Bundesbeiträge (NHG)		6'904.80		6'500		6'906
780	Übriger Umweltschutz	263'184.63	73'634.60	279'800	29'300	332'617	74'363
	Nettoergebnis		189'550.03		250'500		258'254
780.300.50	Tag- und Sitzungsgelder	5'640.00		13'600		8'160	
780.301.10	Besoldungen	86'018.60		85'600		82'773	
780.303.10	AHV, IV, EO, AIV, FAK	6'074.45		6'800		6'111	
780.304.10	Pensionskasse	7'995.60		8'000		8'789	
780.305.10	Unfallversicherung	879.55		1'000		998	
780.309.10	Übriger Personalaufwand					180	
780.310.10	Büromaterial, Drucksachen, Publikationen	725.00		700		725	
780.312.10	Energie, Wasser, Heizung	726.50		900		958	
780.313.10	Betriebs- und Verbrauchsmaterial	496.98		200		303	
780.314.10	Unterhalt öffentliche Toiletten	25'849.80		25'200		23'411	
780.317.10	Spesenentschädigungen	510.95		500		895	
780.318.10	Aktivitäten Umweltschutz	10'197.30		12'000		21'614	
780.318.20	Gutachten, Expertisen, Rechtskosten	3'200.00		1'000		2'632	
780.318.30	Förderprogramm erneuerbare Energien	32'774.00		32'000		33'840	
780.318.40	Tierkörperentsorgung	49'550.80		48'000		54'032	
780.318.50	Neophyten-Bekämpfung	31'435.40		36'000		40'496	
780.318.90	Sachversicherungsprämien	34.70		100		35	
780.331.10	Ordentliche Abschreibungen			5'800			
780.365.10	Beiträge an Private Institutionen					42'240	
780.390.10	Verrechneter Personalaufwand	1'075.00		2'000		4'425	
780.393.10	Verrechnete Kapitalzinsen			400			
780.428.10	Ertrag aus Überabschreibung						25'264
780.436.90	Diverse Rückerstattungen		53'728.60		19'300		39'099
780.461.10	Kantonsbeiträge		19'906.00		10'000		10'000
790	Raumordnung	351'347.75	93'116.30	358'300	85'300	288'374	15'755
	Nettoergebnis		258'231.45		273'000		272'619
790.300.50	Tag- und Sitzungsgelder	6'480.00		10'500		11'760	
790.303.10	AHV, IV, EO, AIV, FAK					203	
790.318.10	Raum- und Ortsplanung	251'913.85		260'700		264'498	
790.365.10	Beitrag an Vereinigung für Landesplanung	1'650.00		1'800		1'626	
790.372.10	Aufwand für Dritte	91'303.90		85'300		10'287	
	Agglomerationsprogramm						
790.436.10	Diverse Rückerstattungen		1'812.40				5'468
790.472.10	Ertrag von Dritten für Agglomerationsprogramm		91'303.90		85'300		10'287
8	Volkswirtschaft	208'673.00	2'683'444.10	218'800	2'672'000	229'626	2'665'492
	Nettoergebnis	2'474'771.10		2'453'200		2'435'866	
830	Tourismus, kommunale Werbung	186'960.00	48'314.30	192'000	47'000	202'114	30'653
	Nettoergebnis		138'645.70		145'000		171'461
830.300.50	Tag- und Sitzungsgelder	3'600.00		6'000		4'680	

LAUFENDE RECHNUNG

Nummer	LAUFENDE RECHNUNG Einzelkonti nach Funktionen	Rechnung 2019		Voranschlag 2019		Rechnung 2018	
		Aufwand	Ertrag	Aufwand	Ertrag	Aufwand	Ertrag
830.365.10	Beiträge an Tourismusvereine	110'480.00		110'500		114'000	
830.365.20	Beiträge an Ortsentwicklung	72'880.00		75'500		83'434	
830.406.10	Kurtaxen		48'314.30		47'000		30'653
840	Industrie, Gewerbe, Handel	21'713.00		26'800		27'512	
	Nettoergebnis		21'713.00		26'800		27'512
840.300.50	Tag- und Sitzungsgelder	2'160.00		7'000		4'320	
840.365.10	Beiträge Wirtschaftsförderung	19'553.00		19'800		23'192	
850	Banken		1'500'000.00		1'500'000		1'500'000
	Nettoergebnis	1'500'000.00		1'500'000		1'500'000	
850.426.10	Dividende Sparkasse Schwyz AG		1'500'000.00		1'500'000		1'500'000
863	Energieversorgung		1'135'129.80		1'125'000		1'134'839
	Nettoergebnis	1'135'129.80		1'125'000		1'134'839	
863.410.10	Verteilprovision / Konzession EBS AG		928'100.00		920'000		927'900
863.410.20	Wasserzinsanteil EBS AG		207'029.80		205'000		206'939
9	Finanzen und Steuern	3'778'760.57	38'993'397.14	3'690'900	38'130'400	4'537'268	38'241'778
	Nettoergebnis	35'214'636.57		34'439'500		33'704'510	
900	Gemeindesteuern	324'064.01	35'545'826.40	357'000	34'970'000	270'603	35'363'096
	Nettoergebnis	35'221'762.39		34'613'000		35'092'493	
900.329.00	Steuerskonti	91'400.61		72'000		86'366	
900.330.00	Abschreibungen und Erlasse	152'882.90		200'000		137'299	
900.361.00	Pauschale Steueranrechnung	79'780.50		85'000		46'938	
900.400.00	Ordentliche Steuern laufendes Jahr nat. Personen		23'349'688.45		23'460'000		23'025'222
900.400.10	Ordentliche Steuern Vorjahre natürliche Personen		2'191'333.25		2'100'000		2'444'008
900.400.20	Nach- und Strafsteuern natürliche Personen		158'791.85		88'000		180'362
900.400.30	Abgeschriebene Steuern nat. Personen		12'204.55		20'000		7'194
900.400.40	Quellensteuer		3'972'245.85		3'400'000		4'080'282
900.400.50	Lotteriegewinn-, Liq.- und Kapitalabfindungssteuern		781'200.75		600'000		486'229
900.401.00	Ordentliche Steuern laufendes Jahr jur. Personen		4'956'998.55		4'970'000		5'022'883
900.401.10	Ordentliche Steuern Vorjahre juristische Personen		67'719.25		280'000		62'828
900.401.20	Nach- und Strafsteuern juristische Personen						783
900.406.00	Hundesteuern		55'643.90		52'000		53'305
920	Finanzausgleich		1'402'800.00		1'402'800		1'475'600
	Nettoergebnis	1'402'800.00		1'402'800		1'475'600	
920.444.10	Steuerkraftausgleich		1'402'800.00		1'402'800		1'475'600
931	Anteil an kantonalen Steuern		247'900.00		247'900		359'900
	Nettoergebnis	247'900.00		247'900		359'900	
931.441.00	Grundstückgewinnsteuern		247'900.00		247'900		359'900
940	Kapitaldienst	782'457.51	856'546.09	815'500	793'100	659'710	769'095
	Nettoergebnis	74'088.58			22'400	109'385	
940.318.10	Bank- und Postcheckgebühren	76'181.96		25'000		54'580	
940.321.10	Kapitalzinsen kurzfristige Schulden	4'693.05		3'000		1'818	
940.321.20	Vergütungszinsen	22'353.35		30'000		26'297	
940.322.10	Kapitalzinsen langfristige Schulden	679'229.15		600'000		577'015	
940.323.10	Passivzinsen Spezialfinanzierungen			157'500			
940.421.10	Verzugszinsen		38'489.30		40'000		38'987
940.422.10	Dividende EBS AG		138'839.99		138'800		138'840
940.422.50	Dividende Parkhaus Hofmatt AG				14'300		14'281
940.429.20	Aktivzinsen Fremdkapital		37'677.80		50'000		68'361
940.493.10	Verrechnung der Kapitalzinsen		641'539.00		550'000		508'626
944	Liegenschaft Eigenwies und Abendruh	1'533.60	378'864.80	3'000	350'000	307'730	
	Nettoergebnis	377'331.20		347'000			307'730
944.312.10	Energie, Wasser, Heizung					635	
944.314.10	Baulicher Unterhalt			2'000		4'180	
944.318.50	Abwasser- und Kehrichtgebühren	120.00		1'000		1'414	
944.318.90	Sachversicherungsprämien	1'413.60				4'671	
944.330.10	Abschreibung Finanzvermögen					291'500	
944.393.10	Verrechnete Kapitalzinsen					5'330	
944.424.10	Buchgewinn aus Verkauf Parzelle Eigenwies		378'864.80		350'000		

LAUFENDE RECHNUNG

Nummer	LAUFENDE RECHNUNG Einzelkonti nach Funktionen	Rechnung 2019		Voranschlag 2019		Rechnung 2018	
		Aufwand	Ertrag	Aufwand	Ertrag	Aufwand	Ertrag
945	Zeughausareal (Zwischennutzung)	156'184.75	139'747.95	135'600	87'000	93'217	80'708
	Nettoergebnis		16'436.80		48'600		12'509
945.300.50	Tag- und Sitzungsgelder			1'000		120	
945.312.10	Energie, Wasser, Heizung	16'360.45		5'000		337	
945.314.10	Unterhalt Gebäude und Anlagen	44'241.30		26'000		20'092	
945.318.10	Arealverwaltung	30'112.50		50'000		35'917	
945.318.20	Externe Dienstleistungen	7'817.50		15'000		16'032	
945.318.50	Abwasser- und Kehrrechtgebühren	28'125.40		10'000		6'984	
945.318.90	Sachversicherungsprämien	13'152.60		14'000		13'235	
945.390.10	Verrechneter Personalaufwand	16'375.00		14'600		500	
945.423.10	Mietzinserträge		112'031.20		62'000		68'200
945.436.90	Diverse Rückerstattungen		11'280.00				
945.469.10	Beiträge Armasuisse		16'436.75		25'000		12'508
946	Liegenschaft Hausmatt und Landreserven	20'855.00	820.00	16'300		16'587	820
	Nettoergebnis		20'035.00		16'300		15'767
946.393.10	Verrechnete Kapitalzinsen	20'855.00		16'300		16'587	
946.423.10	Pachtzins Hausmatt, Wintersried und Lücken		820.00				820
947	Haus	84'876.50	12'597.50	82'500	13'800	3'647	7'245
	Oberschönenbuch/Aufiberg/Haggen/16ni						
	Nettoergebnis		72'279.00		68'700	3'598	
947.312.10	Energie, Wasser, Heizung	8'723.95		6'000			
947.314.10	Unterhalt Gebäude	73'918.40		65'000		1'854	
947.318.50	Abwasser- und Kehrrechtgebühren	252.80		10'000		71	
947.318.90	Sachversicherungsprämien	693.35		1'400		698	
947.393.10	Verrechnete Kapitalzinsen	1'288.00		100		1'024	
947.423.10	Mietzinsen, Benützungsgebühren		9'600.00		13'800		7'200
947.436.90	Diverse Rückerstattungen		2'997.50				45
949	Magazine Dorfbach und Seewen	494.80		3'600		460	
	Nettoergebnis		494.80		3'600		460
949.312.10	Energie, Wasser, Heizung	348.60		500		312	
949.314.10	Unterhalt Gebäude	71.05		3'000		72	
949.318.90	Sachversicherungsprämien	75.15		100		76	
950	Zeughausareal (Arealentwicklung)	408'294.40	408'294.40	277'400	265'800	185'314	185'314
	Nettoergebnis				11'600		
950.300.50	Tag- und Sitzungsgelder	9'600.00		11'600		2'640	
950.314.10	Baulicher Unterhalt					21'440	
950.318.10	Planungskosten Arealentwicklung	398'694.40		265'800		161'234	
950.436.90	Diverse Rückerstattungen		3'000.00				
950.461.10	Kantonsbeiträge		98'000.00				
950.469.10	Beitrag Armasuisse		307'294.40		265'800		185'314
993	Neutrale Posten	2'000'000.00		2'000'000		3'000'000	
	Nettoergebnis		2'000'000.00		2'000'000		3'000'000
993.398.10	Zuschuss aus Gemeindemitteln (AZR Ibach)	2'000'000.00		2'000'000		3'000'000	

INVESTITIONSRECHNUNG

Nr.	INVESTITIONSRECHNUNG Zusammenzug nach Aufgabenbereichen	Rechnung 2019		Voranschlag 2019		Rechnung 2018	
		Ausgaben	Einnahmen	Ausgaben	Einnahmen	Ausgaben	Einnahmen
	INVESTITIONSRECHNUNG Nettoergebnis	10'826'152.90	3'884'927.70 6'941'225.20	12'505'000	5'818'000 6'687'000	6'772'045.60	5'136'460.25 1'635'585.35
1	Öffentliche Sicherheit Nettoergebnis	226'211.75	123'648.65 102'563.10	120'000	18'000 102'000	146'488.00	60'488.00 86'000.00
2	Bildung Nettoergebnis	2'110'000.00	2'110'000.00	2'110'000	2'110'000	919'112.45	34'260.00 884'852.45
5	Soziale Wohlfahrt Nettoergebnis	2'748'446.50	44'737.40 2'703'709.10	2'600'000	2'600'000	1'058'847.00 887'153.00	1'946'000.00
6	Verkehr Nettoergebnis	3'113'134.45	317'571.15 2'795'563.30	3'585'000	560'000 3'025'000	2'201'635.00	901'080.40 1'300'554.60
7	Umwelt und Raumordnung Nettoergebnis	2'628'360.20	2'518'970.50 109'389.70	4'090'000 270'000	4'360'000	1'653'327.95 541'303.90	2'194'631.85
9	Finanzen und Steuern Nettoergebnis	880'000.00	880'000.00	880'000	880'000	792'635.20	792'635.20

INVESTITIONSRECHNUNG

Nr.	INVESTITIONSRECHNUNG Artengliederung	Rechnung 2019		Voranschlag 2019		Rechnung 2018	
		Ausgaben	Einnahmen	Ausgaben	Einnahmen	Ausgaben	Einnahmen
	INVESTITIONSRECHNUNG	10'826'152.90	3'884'927.70	12'505'000	5'818'000	6'772'045.60	5'136'460.25
	Nettoergebnis		6'941'225.20		6'687'000		1'635'585.35
50	Sachgüter	8'154'020.95		8'985'000		6'302'926.65	
501	Tiefbauten	5'695'011.35		6'675'000		3'173'566.65	
503	Grundstücke / Hochbauten	2'338'446.50		2'110'000		2'770'594.65	
506	Mobilien, Maschinen, Fahrzeuge	120'563.10		200'000		358'765.35	
56	Eigene Beiträge	2'672'131.95		3'520'000		469'118.95	
564	Gemischtwirtschaftliche Unternehmungen			30'000		3'329.45	
565	Private Institutionen	2'520'000.00		2'520'000		142'753.75	
566	Private Haushalte	152'131.95		970'000		323'035.75	
60	Abgang von Sachgütern		880'000.00		880'000		
600	Grundstücke		880'000.00		880'000		
61	Nutzungsabgaben und Vorteilsentgelte		536'727.15		1'060'000		807'060.55
610	Anschlussgebühren		32'000.00		25'000		-15'734.00
611	Erschliessungsbeiträge		504'727.15		1'035'000		822'794.55
65	Vorteilsabgeltungen		2'123'645.35		3'360'000		518'060.95
650	Entnahme aus Verpfl. von Vorteilsabgelt.		2'123'645.35		3'360'000		518'060.95
66	Beiträge für eigene Rechnung		344'555.20		518'000		3'811'338.75
660	Bund		132'386.00				720'800.00
661	Kanton		129'486.00		518'000		2'716'173.00
662	Bezirksbeiträge		37'945.80				124'454.40
669	Beiträge von Dritten		44'737.40				249'911.35

INVESTITIONSRECHNUNG

Nummer	Einzelkonti (V* = genehmigte Verpflichtungskredite)	Rechnung 2019		Voranschlag 2019		Rechnung 2018	
		Aufwand	Ertrag	Aufwand	Ertrag	Aufwand	Ertrag
1	Öffentliche Sicherheit Nettoergebnis	226'211.75	123'648.65	120'000	18'000	146'488	60'488
			102'563.10		102'000		86'000
140	Schadenwehr	120'563.10	18'000.00	120'000	18'000	86'000	
140.506.23	Ersatz Fahrzeug	120'563.10		120'000		86'000	
140.661.10	Kantonsbeitrag		18'000.00		18'000		
160	Zivilschutz und Sanität	105'648.65	105'648.65			60'488	60'488
160.566.10	Investitionsbeiträge Erstellung von Schutzräumen	105'648.65				60'488	
160.650.10	Entnahme aus Verpflichtungen Schutzräume		105'648.65				60'488
2	Bildung Nettoergebnis	2'110'000.00		2'110'000		919'112	34'260
			2'110'000.00		2'110'000		884'852
240	Schulliegenschaften und Anlagen	2'110'000.00		2'110'000		919'112	34'260
240.503.75	Schulhaus Lücken II, Fassadenrenovation					919'112	
240.503.91	Kauf Turnhalle Rickenbach (V)	2'110'000.00		2'110'000			
240.669.10	Beiträge von Dritten						34'260
5	Soziale Wohlfahrt Nettoergebnis	2'748'446.50	44'737.40	2'600'000		1'058'847	1'946'000
			2'703'709.10		2'600'000	887'153	
570	Alters- und Pflegeheime	228'446.50	44'737.40	80'000		1'058'847	1'946'000
570.503.30	Alterszentrum Gemeinde Schwyz (V*)	228'446.50				1'058'847	
570.506.10	Alterszentrum; Anschaffung Geräte/Fahrzeuge			80'000			
570.661.10	Kantonsbeiträge						1'946'000
570.669.10	Beiträge von Dritten		44'737.40				
571	Alterszentrum Acherhof	2'520'000.00		2'520'000			
571.565.10	Gemeindebeitrag Acherhof (V*)	2'520'000.00		2'520'000			
6	Verkehr Nettoergebnis	3'113'134.45	317'571.15	3'585'000	560'000	2'201'636	901'080
			2'795'563.30		3'025'000		1'300'556
620	Gemeindestrassen	2'984'051.90	285'571.15	3'335'000	535'000	2'201'636	916'814
620.501.18	Ausbau Nietenbachstrasse (V*)	45'918.40				39'370	
620.501.43	Sanierung Loostrasse					4'452	
620.501.69	Erneuerung Strassenbeleuchtung					50'267	
620.501.75	Projektierung Muotabrücke West (V*)	19'848.20				83'721	
620.501.76	Neubau Muotabrücke West (V)			100'000			
620.501.80	Sanierung Bergstrassen	1'807'267.95		1'660'000		513'434	
620.501.85	Sanierung Strassen im Baugebiet	1'111'017.35		805'000		1'081'170	
620.501.90	Sanierung Stützmauern und Brücken					156'457	
620.506.10	Ersatz Fahrzeuge					272'765	
620.566.10	Groberschliessung Seewen-Feld (V*)			770'000			
620.611.10	Vorteilsabgaben		3'753.35		35'000		
620.660.10	Bundesbeiträge		132'386.00				416'800
620.661.10	Kantonsbeiträge		111'486.00		500'000		365'560
620.662.10	Bezirksbeiträge		37'945.80				124'454
620.669.10	Beiträge von Dritten						10'000
621	Parkhäuser, Parkplätze		32'000.00		25'000		-15'734
621.610.10	Parkplatzabgeltungen		32'000.00		25'000		-15'734
650	Regionalverkehr	129'082.55		250'000			
650.501.10	Projektierung Neugestaltung Bushof Schwyz	129'082.55		250'000			
7	Umwelt und Raumordnung Nettoergebnis	2'628'360.20	2'518'970.50	4'090'000	4'360'000	1'653'329	2'194'632
			109'389.70	270'000		541'303	
700	Wasserversorgung					142'754	
700.565.10	Beitrag an Wassergenossenschaften (V)					142'754	
710	Abwasserbeseitigung	2'628'360.20	2'518'970.50	4'060'000	4'360'000	1'507'246	1'280'368
710.501.23	Meteorentwässerung Seewenfeld (V*)	908'774.95		1'800'000		60'030	
710.501.60	Umsetzung GEP ausserhalb Bauzone	51'289.45		160'000		14'448	
710.501.90	Sanierung / Instandstellung div. Kanäle	1'621'812.50		1'900'000		1'170'220	
710.566.10	Ermässigung Anschlussgebühren	46'483.30		200'000		262'548	
710.611.10	Anschlussgebühren		500'973.80		1'000'000		822'795
710.650.10	Entnahme aus Verpflichtungen Abwasser		2'017'996.70		3'360'000		457'573

INVESTITIONSRECHNUNG

Nummer	Einzelkonti (V* = genehmigte Verpflichtungskredite)	Rechnung 2019		Voranschlag 2019		Rechnung 2018	
		Aufwand	Ertrag	Aufwand	Ertrag	Aufwand	Ertrag
750	Gewässerverbauungen			30'000		3'329	
750.564.10	Beiträge an Bachverbauungen			30'000		3'329	
780	Übriger Umweltschutz						914'264
780.660.10	Bundesbeiträge						304'000
780.661.10	Kantonsbeiträge						404'613
780.669.10	Investitionsbeiträge Dritter						205'651
9	Finanzen und Steuern		880'000.00		880'000	792'635	
	Nettoergebnis	880'000.00		880'000			792'635
944	Liegenschaft Eigenwies und Abendruh		880'000.00		880'000	792'635	
944.503.10	Abbruch Haus Eigenwies/Abendruh (V*)					792'635	
944.600.10	Verkauf Parzelle Haus Eigenwies (V)		880'000.00		880'000		

BESTANDESRECHNUNG

	BESTANDESRECHNUNG Zusammenzug	Bestand per 1.1.2019	Bestand per 31.12.2019	Veränderung
1	AKTIVEN	114'162'367.98	113'641'256.16	-521'111.82
10	FINANZVERMÖGEN	24'898'415.10	24'062'920.48	-835'494.62
100	Flüssige Mittel	4'833'257.21	5'382'482.55	549'225.34
1000	Kassen	39'362.10	32'304.10	-7'058.00
1001	Post	4'042'232.71	4'382'492.75	340'260.04
1002	Banken	751'662.40	967'685.70	216'023.30
101	Guthaben	14'582'541.74	13'617'401.18	-965'140.56
1010	Vorschüsse (Gewährte)	167.00	0.00	-167.00
1012	Steuer Guthaben	9'506'717.25	9'826'459.33	319'742.08
1014	Beiträge von Gemeinwesen	304'851.70	628'582.85	323'731.15
1015	Übrige Debitoren / MwSt.	4'765'154.44	3'157'839.30	-1'607'315.14
1019	Übrige Guthaben	5'651.35	4'519.70	-1'131.65
102	Anlagen	5'128'004.35	4'626'869.15	-501'135.20
1021	Aktien und Anteilscheine	2'008'005.00	2'008'005.00	0.00
1023	Liegenschaften des Finanzvermögens	3'119'999.35	2'618'864.15	-501'135.20
103	Transitorische Aktiven	354'611.80	436'167.60	81'555.80
1030	Transitorische Aktiven	354'611.80	436'167.60	81'555.80
11	VERWALTUNGSVERMÖGEN	82'273'919.50	83'308'918.45	1'034'998.95
114	Sachgüter	70'438'861.50	70'033'860.45	-405'001.05
1141	Tiefbauten	20'353'003.00	21'840'002.00	1'486'999.00
1143	Grundstücke / Hochbauten	49'538'009.00	47'673'009.00	-1'865'000.00
1146	Mobilien, Maschinen, Fahrzeuge	541'000.00	514'000.00	-27'000.00
1149	Übrige Sachgüter	6'849.50	6'849.45	-0.05
115	Darlehen und Beteiligungen	10'038'058.00	10'038'058.00	0.00
1154	Gemischtwirtschaftliche Unternehmungen	10'038'058.00	10'038'058.00	0.00
116	Investitionsbeiträge	1'797'000.00	3'237'000.00	1'440'000.00
1165	Private Institutionen	1'797'000.00	3'237'000.00	1'440'000.00
12	SPEZIALFINANZIERUNGEN	6'990'033.38	6'269'417.23	-720'616.15
128	Vorschüsse für Spezialfinanzierungen	6'990'033.38	6'269'417.23	-720'616.15
1280	Vorschüsse für Spezialfinanzierungen	6'990'033.38	6'269'417.23	-720'616.15

BESTANDESRECHNUNG

BESTANDESRECHNUNG Zusammenzug		Bestand per 1.1.2019	Bestand per 31.12.2019	Veränderung
2	PASSIVEN	114'162'367.98	113'641'256.16	-521'111.82
20	FREMDKAPITAL	96'418'669.88	98'645'975.11	2'227'305.23
200	Laufende Verpflichtungen	7'913'696.54	8'197'766.47	284'069.93
2000	Kreditoren	7'606'788.74	8'123'909.07	517'120.33
2006	Kontokorrente (ohne Banken)	278'092.80	49'702.40	-228'390.40
2009	Übrige laufende Verpflichtungen	28'815.00	24'155.00	-4'660.00
201	Kurzfristige Schulden	20'618'319.64	9'994'908.59	-10'623'411.05
2010	Banken	10'618'319.64	9'994'908.59	-623'411.05
2019	Übrige kurzfristige Schulden	10'000'000.00	0.00	-10'000'000.00
202	Mittel- und langfristige Schulden	67'500'000.00	80'000'000.00	12'500'000.00
2021	Darlehen	67'500'000.00	80'000'000.00	12'500'000.00
203	Verpflichtungen für Sonderrechnungen	144'779.35	150'049.10	5'269.75
2035	Zuwendungen, Legate	144'779.35	150'049.10	5'269.75
205	Transitorische Passiven	241'874.35	303'250.95	61'376.60
2050	Transitorische Passiven	241'874.35	303'250.95	61'376.60
22	SPEZIALFINANZIERUNGEN	6'766'779.84	5'181'339.14	-1'585'440.70
228	Verpflichtungen für Spezialfinanzierung	6'766'779.84	5'181'339.14	-1'585'440.70
2280	Laufende Rechnung	2'091'449.29	2'143'163.44	51'714.15
2281	Investitionsrechnung	4'675'330.55	3'038'175.70	-1'637'154.85
23	EIGENKAPITAL	10'976'918.26	9'813'941.91	-1'162'976.35
239	Eigenkapital	10'976'918.26	9'813'941.91	-1'162'976.35
2390	Eigenkapital	10'976'918.26	9'813'941.91	-1'162'976.35

GUTHABEN UND ANLAGEN IM FINANZVERMÖGEN

* = zusätzliche Infos im Anhang

		Bestand per 1.1.2019	Bestand per 31.12.2019
1012	Steuerguthaben	9'506'718	9'826'459
1012.01	Ausstehende Steuerablieferungen	3'371'260	3'799'136
1012.10	Steuerdebitoren	4'050'490	3'655'743
1012.30	Quellensteuern	2'072'282	2'366'246
1012.60	Lotteriegewinne	12'686	5'334
1014	Beiträge von Gemeinwesen	304'852	628'582
1014.10	Armasuisse: Zeughaus Zwischennutzung	37'190	53'626
1014.20	Armasuisse: Zeughaus Arealentwicklung	267'662	574'956
1015	Übrige Debitoren / MwSt.	4'765'156	3'157'839
1015.05	Kant. Ausgleichskasse: Kinderzulagen	0	3'620
1015.10	Eidg. Steuerverw: Verrechnungssteuer	53'593	48'594
1015.30	MwSt.-Sammelkonto	0	55'245
1015.40	Feuerwehropflichtersatz	163'227	156'665
1015.55	Pensionskosten: Alters- und Pflegeheime	1'399'495	1'663'241
1015.60	Abwassergebühren (ARA)	594'594	606'947
1015.65	Kehrrichtentsorgungsgebühren	7'072	6'629
1015.80	Beiträge von Bund, Kanton, Bezirk	206'939	250'090
1015.95	Kurzfristige Debitoren	700'282	288'690
1015.96	Kurzfristige Debitoren (DTA)	1'595'709	43'979
1015.97	Kurzfristige Debitoren (Scolaris SS Schule)	44'245	34'139
1019	Übrige Guthaben	5'651	4'520
1019.05	Porti für Frankiermaschine (IFS)	4'592	4'520
1019.20	Übrige Guthaben	1'059	0
1021	Aktien und Anteilscheine	2'008'005	2'008'005
1021.05	Casino Schwyz AG: Namenaktien	1	1
1021.10	EBS AG Schwyz: Namenaktien	1'157'000	1'157'000
1021.20	Stoosbahnen AG: Namenaktien	1	1
1021.30	Rotenfluebahn Mythenregion AG: Namenaktien	1	1
1021.35	Kunsteisbahn Zingel AG: Inhaberaktien	1	1
1021.40	Sattel-Hochstuckli AG: Namenaktien	1	1
1021.45	Parkhaus Hofmatt AG: Namenaktien	816'000	816'000
1021.65	Gen.für Alterswohnungen: Anteilscheine	35'000	35'000
1023	Liegenschaften des Finanzvermögens	3'120'000	2'618'865
1023.10	Landparzelle im Wintersried, KTN 778	423'670	423'670
1023.20	Landparzelle im Wintersried, KTN 576	193'000	193'000
1023.25	Landparzelle Uetenbachkurve	1	1
1023.35	Hausmatt mit Stallgebäude; KTN 1517	337'580	337'580
1023.40	Heimwesen Rubiswil, KTN 1329	1	1
1023.45	Haus in Oberschönenbuch	10'770	10'770
1023.46	Schulhaus Haggen (ehem. Schulhaus)	1	1
1023.47	Schulhaus Aufiberg (ehem. Schulhaus)	1	1
1023.55	Spritzenhaus im Dorfbach	1	1
1023.56	Spritzenhaus Seewen	1	1
1023.60	Landparzelle Seewen-Feld, KTN 4802	1'512'426	1'512'426
1023.65	Zeughausareal Seewen, KTN 577 / 2883	1	1
1023.70	Landparzelle Abendruh, Ibach	501'136	1
1023.75	Landparzelle, Franzosenstrasse; KTN 4469	141'411	141'411

ANLAGEN IM VERWALTUNGSVERMÖGEN

		Bestand per 1.1.2019	Bestand per 31.12.2019
1141	Tiefbauten	20'353'003	21'840'002
1141.10	Sportplatz Tschaibrunnen	1	1
1141.15	EDV-/Fernwärmeleitungen	85'000	78'000
1141.40	Meteorentwässerung Seewenfeld (V*)	1	1
1141.45	Sammelkonto diverse Kanäle	4'011'000	4'208'000
1141.56	Ausbau Nietenbachstrasse (V*)	1'984'000	1'867'000
1141.60	Strassenbeleuchtung (Erneuerung)	470'000	432'000
1141.61	Muotabrücke West (V*)	484'000	463'000
1141.75	Sammelkonto div. Gemeindestrassen	13'265'000	14'625'000
1141.80	Friedhoferweiterung mit Urnenhalle	54'000	49'000
1141.81	Bushof Schwyz	1	118'000
1143	Grundstücke / Hochbauten	49'538'009	47'673'009
1143.01	Gemeindehaus Spittel	447'000	411'000
1143.02	Haus Pfarrgasse 9	144'000	132'000
1143.03	Archivräume (zentrales Endarchiv)	34'000	31'000
1143.05	Feuerwehrlokal Steisteg	137'000	126'000
1143.06	Feuerwehrmagazine Ibach	1	1
1143.10	Gemeindebaute und Zivilschutzanlage	414'000	380'000
1143.30	Schulhaus Christophorus	896'000	824'000
1143.31	Schulhaus Seerüti	740'000	680'000
1143.34	Schulhaus Höfli	32'000	29'000
1143.35	Schulhaus Chupferturm	1	1
1143.36	Schulhaus Herrengasse	1'742'000	1'602'000
1143.37	Schulhaus Lücken	1'979'000	1'820'000
1143.38	Schulhaus Muota	1'022'000	940'000
1143.39	Schulhaus (alt) Gotthardstrasse 81	239'000	219'000
1143.40	Schulhaus Heilpädagogische Tagesschule	1	1
1143.41	Schulhaus Krummfeld	1'322'000	1'216'000
1143.43	Schulhaus Mythen	2'167'000	1'993'000
1143.49	Gebäudeverkabelung div. Schulhäuser	131'000	120'000
1143.53	Sporthalle Lücken	4'856'000	4'467'000
1143.56	Turnhalle Rickenbach	0	1'941'000
1143.60	Seebad Seewen	479'000	440'000
1143.65	Gemeindegärtnerei	232'000	213'000
1143.66	Treibhaus Gärtnerei	1	1
1143.68	Kultur-, Freizeit- und Begegnungszentrum	61'000	56'000
1143.75	Neubau Alterszentrum Rubiswil	31'995'000	29'604'000
1143.80	Betriebsgebäude Friedhof	1	1
1143.81	Landparzelle im Bifang (Friedhof); KTN 1253	1	1
1143.82	Neubau Urnen-Gemeinschaftsgrab	42'000	38'000
1143.83	Gruobi Aufiberg, Haggen- und Würzstrasse	1	1
1143.84	Suworowbrücke Schlättli	135'000	124'000
1143.85	Werkhof Ibach	1	1
1143.86	Parkhaus Hofmatt (42 Abstellplätze)	107'000	98'000
1143.87	Parkplatz Gerbihof	115'000	105'000
1143.90	Wertstoffsammelstellen	70'000	64'000
1143.95	WC-Anlage Brücke Ibach	1	1

DARLEHEN / BETEILIGUNGEN / INVESTITIONSBEITRÄGE / SPEZIALFINANZIERUNGEN

		Bestand per 1.1.2019	Bestand per 31.12.2019
1154	Gemischtwirtschaftliche Unternehmungen	10'038'058	10'038'058
1154.10	Auto AG Schwyz: Namenaktien	58	58
1154.20	Sparkasse Schwyz AG: Namenaktien	10'000'000	10'000'000
1154.30	Brunnen Schwyz Marketing AG: Namenaktien	38'000	38'000
1165	Private Institutionen	1'797'000	3'237'000
1165.15	Beitrag Stiftung 'Altersheim Acherhof'	1'417'000	2'952'000
1165.35	Beiträge an Wassergenossenschaften	380'000	285'000
1280	Vorschüsse für Spezialfinanzierungen	6'990'033	6'269'417
1280.07	Vorschuss Alterszentrum Rubiswil	6'990'033	6'269'417

FREMDKAPITAL UND SPEZIALFINANZIERUNGEN

		Bestand per 1.1.2019	Bestand per 31.12.2019
2019	Übrige kurzfristige Schulden	10'000'000	0
2019.94	BVK Personalvorsorge des Kantons Zürich, Darlehen	10'000'000	0
2021	Darlehen	67'500'000	80'000'000
2021.02	Sparkasse Schwyz: 20 3.800.586.09 bis 31.12.2019	7'500'000	0
2021.06	Sparkasse Schwyz: 23.192.700.140.1 bis 31.12.2021	5'000'000	5'000'000
2021.50	Postfinance Festzinsdarlehen bis 23.10.2020	5'000'000	5'000'000
2021.74	Schwyz Kantonalbank: 138344-3060 bis 31.12.2021	5'000'000	5'000'000
2021.75	Schwyz Kantonalbank: 138344-3158 unbefristet	5'000'000	5'000'000
2021.80	Credit Suisse: Note-Anleihe 2014 bis 09.07.2024	10'000'000	10'000'000
2021.94	BVK Personalvorsorge des Kt. ZH bis 21.03.2028	10'000'000	10'000'000
2021.95	BVK Personalvorsorge des Kt. ZH bis 27.03.2023	10'000'000	10'000'000
2021.96	Migros Pensionskasse bis 04.09.2026	10'000'000	10'000'000
2021.97	BKV Personalvorsorge des Kt. ZH bis 27.02.2034	0	10'000'000
2021.98	Pax Leben bis 04.10.2039	0	10'000'000
2035	Zuwendungen, Legate	144'780	150'049
2035.10	Spenden aus Testamentsvollstreckung	44'106	54'103
2035.11	Spenden Hospiz Talkessel Schwyz	1'500	2'285
2035.20	Familiengrab Schnabel	9'901	9'651
2035.35	Spendengelder Sozialberatung	1'282	-189
2035.40	Trinkgeld MA Altersheim	11'271	7'479
2035.45	Nachlass Helen Weber sel.	5'671	5'671
2035.50	Nachlass Betschart Heinz sel.	71'049	71'049
2050	Transitorische Passiven	241'874	303'251
2050.10	Transitorische Passiven	241'874	303'251
2280	Laufende Rechnung	2'091'449	2'143'164
2280.01	Verpflichtungen Schadenwehr	268'099	323'153
2280.05	Verpflichtungen Abwasserbeseitigung	1'208'832	1'191'652
2280.06	Verpflichtungen Abfallbeseitigung	614'518	628'359
2281	Investitionsrechnung	4'675'331	3'038'176
2281.01	Verpflichtungen Schutzraumabgeltung	201'907	96'258
2281.03	Verpflichtungen Parkplatzabgeltung	143'653	175'653
2281.05	Verpflichtungen Abwasserbeseitigung	4'329'771	2'766'265

Bewertung EBS und Eventualverpflichtung

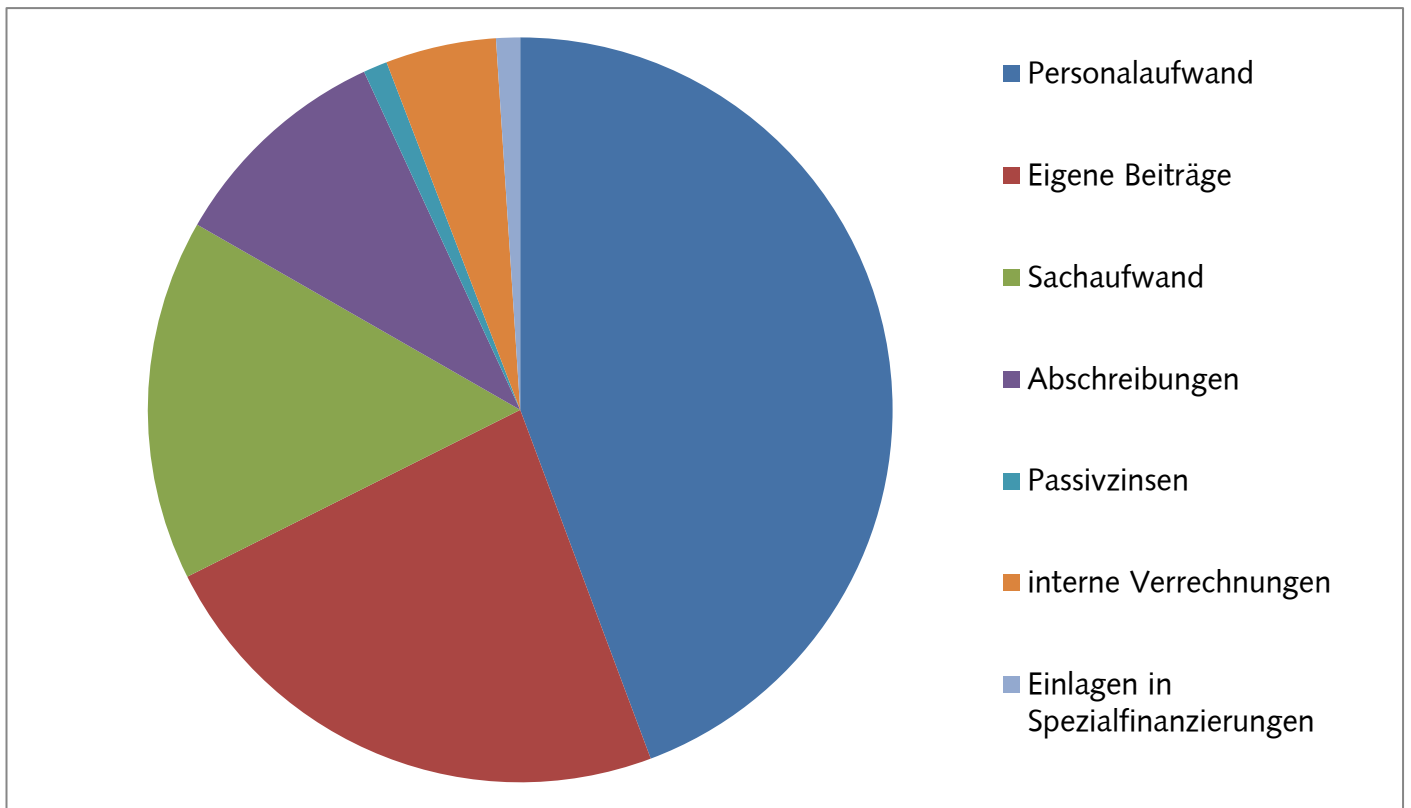
Der Gesamtnominalwert der Aktien beträgt Fr. 1'610'000. Von den gezeichneten Aktien sind Fr. 453'000 nicht einbezahlt und gelten somit als Eventualverpflichtung. Die Beteiligung am EBS ist vorsichtig bewertet und lediglich zum Nominalwert (Fr. 1'157'000) bilanziert. Gemäss § 1 Abs. 1 lit. c der Vollzugsverordnung zum FHG sind Aktien zum aktuellen Marktwert oder zum Ertragswert zu bilanzieren. Entsprechend dieser Vorgaben ergibt sich für die Beteiligung des EBS ein Ertragswert von rund Fr. 5.17 Mio. (die Gemeinde hält einen Aktienanteil von rund 10%). Der Ertragswert EBS basiert auf dem ausgewiesenen Reingewinn des Geschäftsjahres 2018.

Eventualverpflichtung Casino Schwyz AG

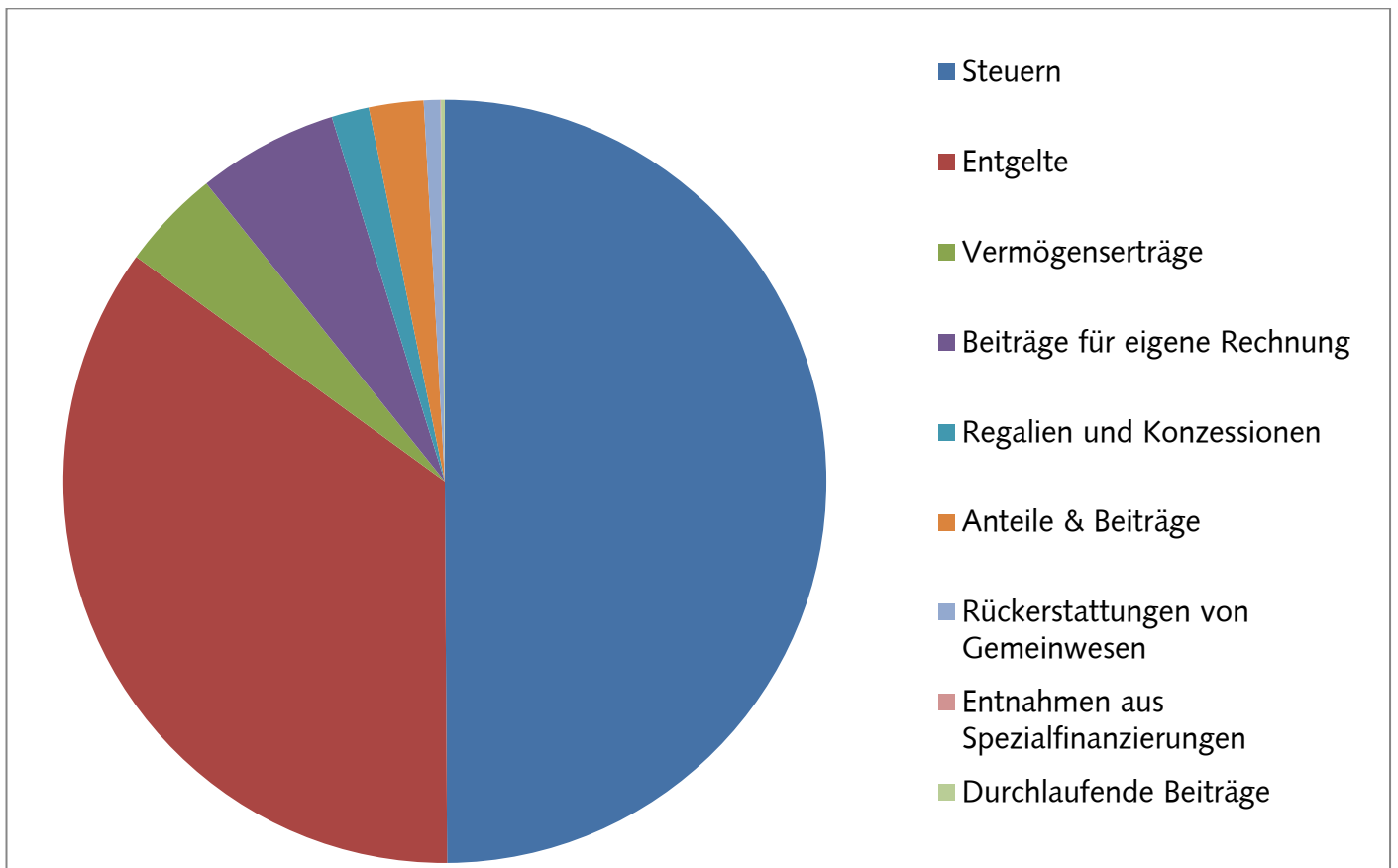
Die Gemeinde Schwyz gewährt mit GRB Nr. 147/2009 der Bank der Casino AG eine Solidarbürgschaft über Fr. 200'000 als Absicherung eines Kontokorrentkreditrahmens. Dies ermöglicht der Casino Schwyz AG mit günstigen Zinskonditionen die kurzfristige Betriebsfinanzierung sicherzustellen. Garantien sind ein probates Mittel für Überbrückungsfinanzierungen von gemeindenahen Projekten und Betrieben. Da es sich dabei nicht um einen Aufwand handelt, ist diese Position auch nicht im Voranschlag einzustellen sondern als Eventualverpflichtung auszuweisen.

DIAGRAMME

Aufwand nach Arten

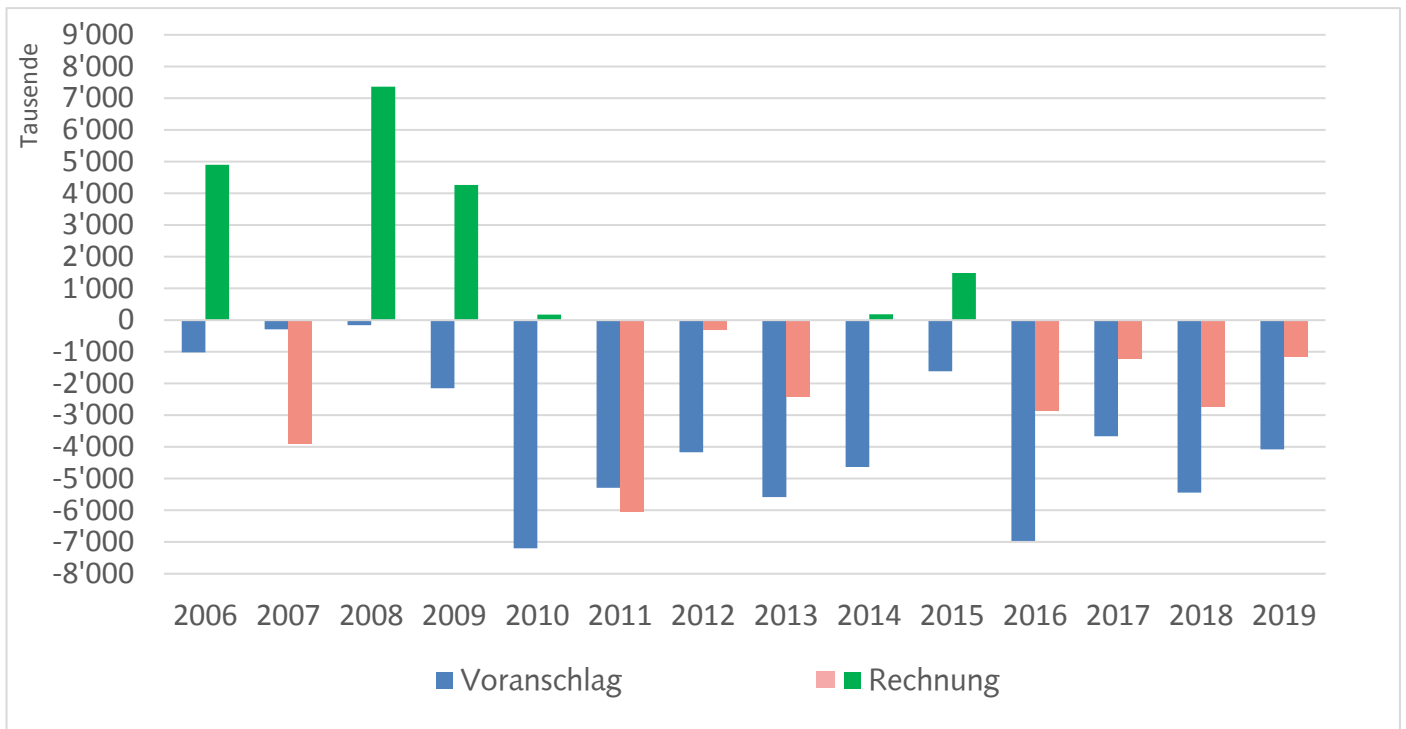


Ertrag nach Arten

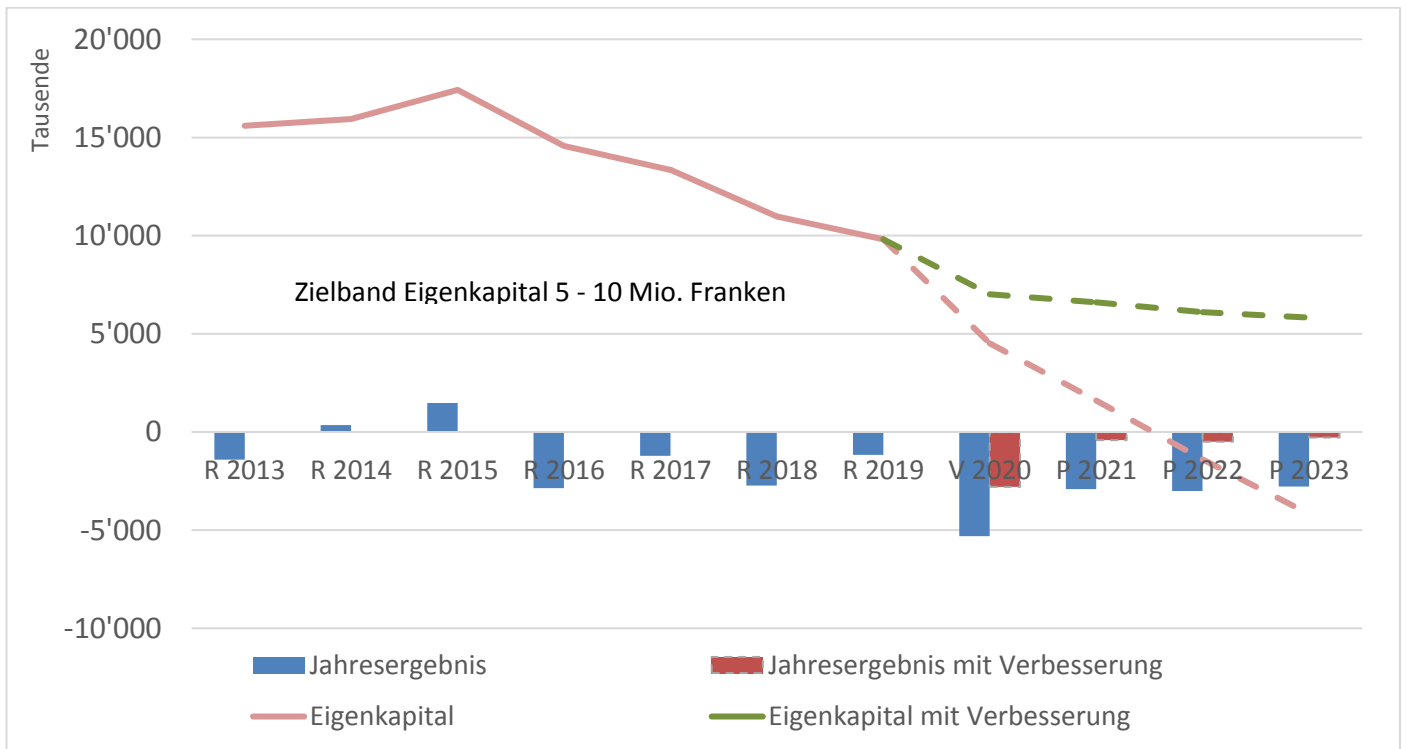


DIAGRAMME

Vergleich Rechnungsabschlüsse



Entwicklung Eigenkapital



VERPFLICHTUNGSKREDITE - ÜBERSICHT

Jahr	Bezeichnung	beschlossene Verpflichtungskredite	Bereits beansprucht bzw. ausbezahlt bis 31.12.2019	Noch bestehende Verpflichtungskredite	Voraussichtliche Fälligkeiten gemäss Budget 2019	Restlicher Verpflichtungskredit
2005	Rahmenkredit für Erschliessungswerke der Nutzungsplanung	3'800'000				
	Kostenbeteiligung an					
	<i>H8/Steinerstrasse (Vollanschluss)</i>	2'200'000	0.00	2'200'000	0.00	2'200'000
	<i>Nietenbachstrasse (Ausbau)</i>	1'600'000				
2016	Zusatzkredit	<u>1'366'000</u>				
	Total	2'966'000	2'875'240	90'760	0	90'760
2011	Meteorabwasserleitung Seewen-Feld	2'000'000	1'199'661	800'339	600'000	200'339
2016	Investitionsbeitrag an das Alterszentrum Acherhof Schwyz	6'300'000	5'040'000	1'260'000	1'260'000	0.00
2014	Projektierung Muotabrücke West	650'000	627'057	22'943	0.00	22'943
2016	Investitionsbeitrag an die Wasserversorgung Oberschönenbuch	650'000	629'326	0.00	0.00	20'674
2016	Investitionsbeitrag an den Bau der Groberschliessungsstrasse für das Baugebiet Seewen-Feld	770'000	0.00	0.00	0.00	770'000

C. Bericht und Antrag der Rechnungsprüfungskommission (RPK)

Die Rechnungsprüfungskommission hat die auf den 31. Dezember 2019 abgeschlossene Jahresrechnung am 10. und 11. Februar 2020 geprüft. Für die Jahresrechnung ist der Gemeinderat verantwortlich, während unsere Aufgabe darin besteht, diese zu prüfen und zu beurteilen. Unsere Prüfungen sind darauf ausgelegt, wesentliche Fehlaussagen in der Jahresrechnung mit angemessener Sicherheit zu erkennen. Die Prüfung erfolgt auf der Basis von Stichproben. Bei der Prüfung der Jahresrechnung sind wir zum Schluss gekommen, dass die Rechnung mit der Buchhaltung übereinstimmt und die Buchhaltung ordnungsgemäss geführt ist.

Die Jahresrechnung 2019 schliesst bei einem Aufwand von 76'150'319.60 Franken und bei einem Ertrag von 74'987'343.25 Franken mit einem Aufwandüberschuss von 1'162'976.35 Franken ab. Die Investitionsrechnung schliesst mit Nettoinvestitionen von 6'941'225.20 Franken ab.

Das Rechnungsergebnis schliesst um 2.912 Millionen Franken besser ab als budgetiert. Weiterhin stellt der notwendige Zuschuss aus Gemeindemitteln von 2 Millionen Franken an die Spezialfinanzierung Alterszentrum Rubiswil eine gehörige Last dar. Auch 2020 ist nochmals ein Zuschuss aus Gemeindemitteln in die Spezialfinanzierung budgetiert. Dank ausgezeichneter Bettenbelegung und diversen Kostenoptimierungen ist die finanzielle Entwicklung beim Alterszentrum Rubiswil positiv. Die eingeleiteten Massnahmen zur Ertragsverbesserung zeigen Wirkung.

D. Antrag

Aufgrund der Prüfungsergebnisse empfiehlt die Rechnungsprüfungskommission, die vorliegende Rechnung für das Jahr 2019 zu genehmigen.

Schwyz, 11. Februar 2020

Rechnungsprüfungskommission
Gemeinde Schwyz

Benedict Steiner, Präsident
Andreas Beeler
Fabian Geisser
Gilg Reichmuth